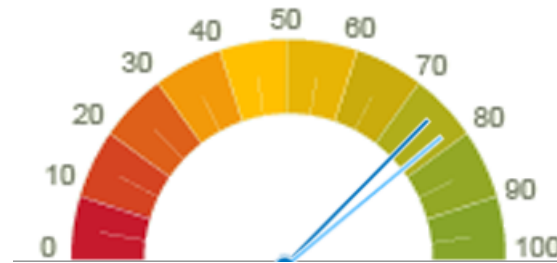


Køkken benchmark APV 17



	Denne rapport	Vedersø Idrætsefterskole
Antal inviterede	7	41
Antal besvarede	6	39
Svarprocent	85,7%	95,1%
Samlet score	75	79

Indholdsfortegnelse

Definitioner	3
Læsevejledning	4
Overblik - Kategorier	5
Emneoverblik - søjlediagram	7
Emneoverblik - radardiagram	16
Top 5 - de væsentligste styrker	25
Bund 5 - de væsentligste forbedringsområder	26
Svarfordeling	27

Definitioner

Skabelon: Benchmark report

Områder:

APV

Undersøgelse: APV 2017

Denne rapport:

Vedersø Idrætsefterskole

Medarbejdere

Køkken

Periode for svar:

Fra: 02-01-2018

Til: 27-02-2018

Læsevejledning

Forud for tolkning af data omkring det fysiske og psykiske arbejdsmiljø er det vigtigt, at være klar over, at de enkelte resultater ikke er en form for karakterbog eller dom over arbejdsmiljøet.

Resultaterne skal altid vurderes i forhold til den pågældende arbejdsplads i forhold til dennes arbejdsopgaver, kunder, organisatoriske placering mv.

Resultaterne skal bruges til at identificere og af- / bekræfte tilstande, vedrørende medarbejdernes samlede opfattelse af arbejdsmiljøet.

Score

Spørgeskemaet er bygget op med en scoringsnøgle for de svar, der bliver afgivet.

Det mest positive svar scorer 100 og det mindst positive svar scorer 0. Se eksemplet nedenfor.

Nummeret i parentes angiver antal svar for scoren.

'Enig' - 100 point

'Delvis enig' - 50 point

'Uenig' - 0 point

'Ikke relevant' - Medtages ikke i beregningen af score.

Udgør svarmulighederne flere scoregivende svar, end i eksemplet overfor fordeles pointene således:

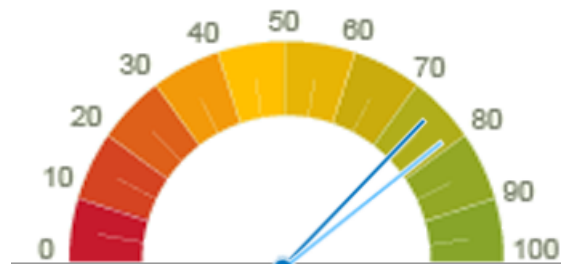
2 pointgivende svar: 100, 0

4 pointgivende svar: 100, 66, 33, 0

5 pointgivende svar: 100, 75, 50, 25, 0

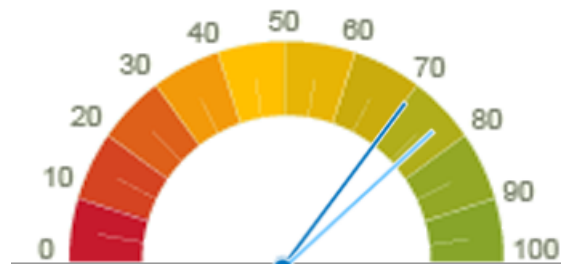
God fornøjelse!

Overblik



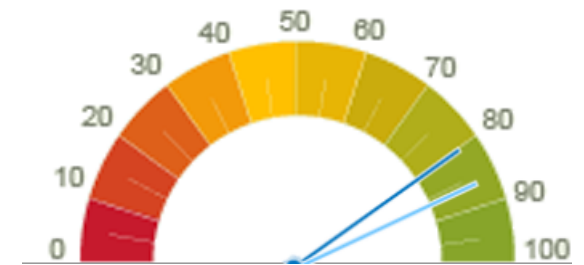
Arbejdsmiljø indsats

Denne rapport	Vedersø Idrætsefterskole
74	79



Ergonomiske Forhold

Denne rapport	Vedersø Idrætsefterskole
70	76



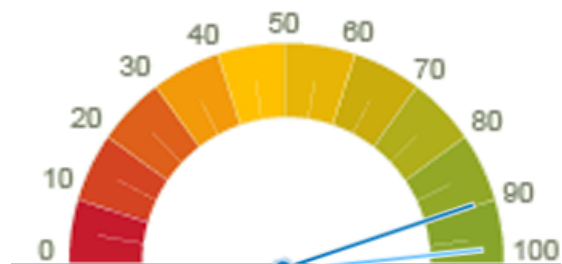
Fysiske Forhold

Denne rapport	Vedersø Idrætsefterskole
80	86



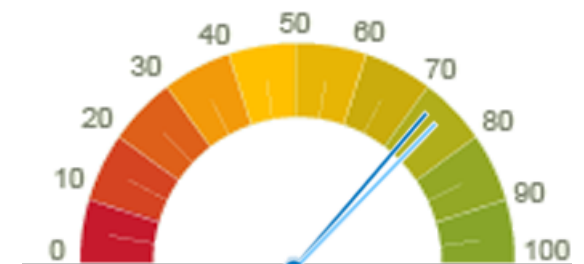
Helbred og velbefindende

Denne rapport	Vedersø Idrætsefterskole
63	61



Krænkende adfærd

Denne rapport	Vedersø Idrætsefterskole
90	96



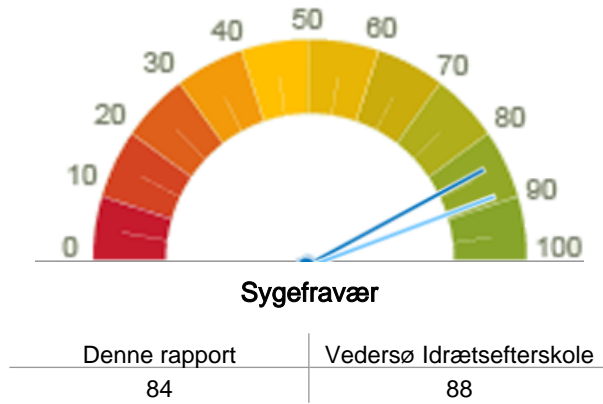
Psykiske Forhold

Denne rapport	Vedersø Idrætsefterskole
73	75

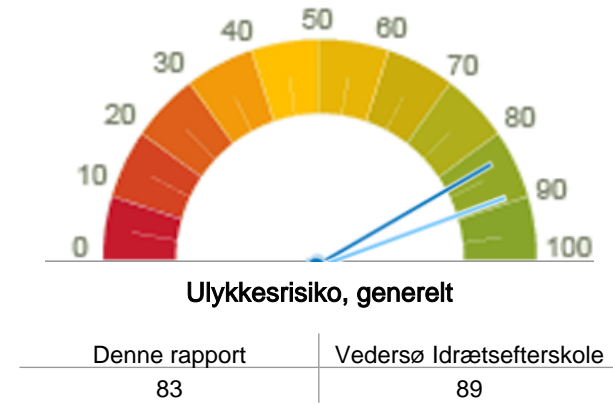
Denne rapport

Vedersø Idrætsefterskole

Overblik (fortsat)



Denne rapport



Vedersø Idrætsefterskole

Overblik – Benchmark score på område: Arbejdsmiljø indsats

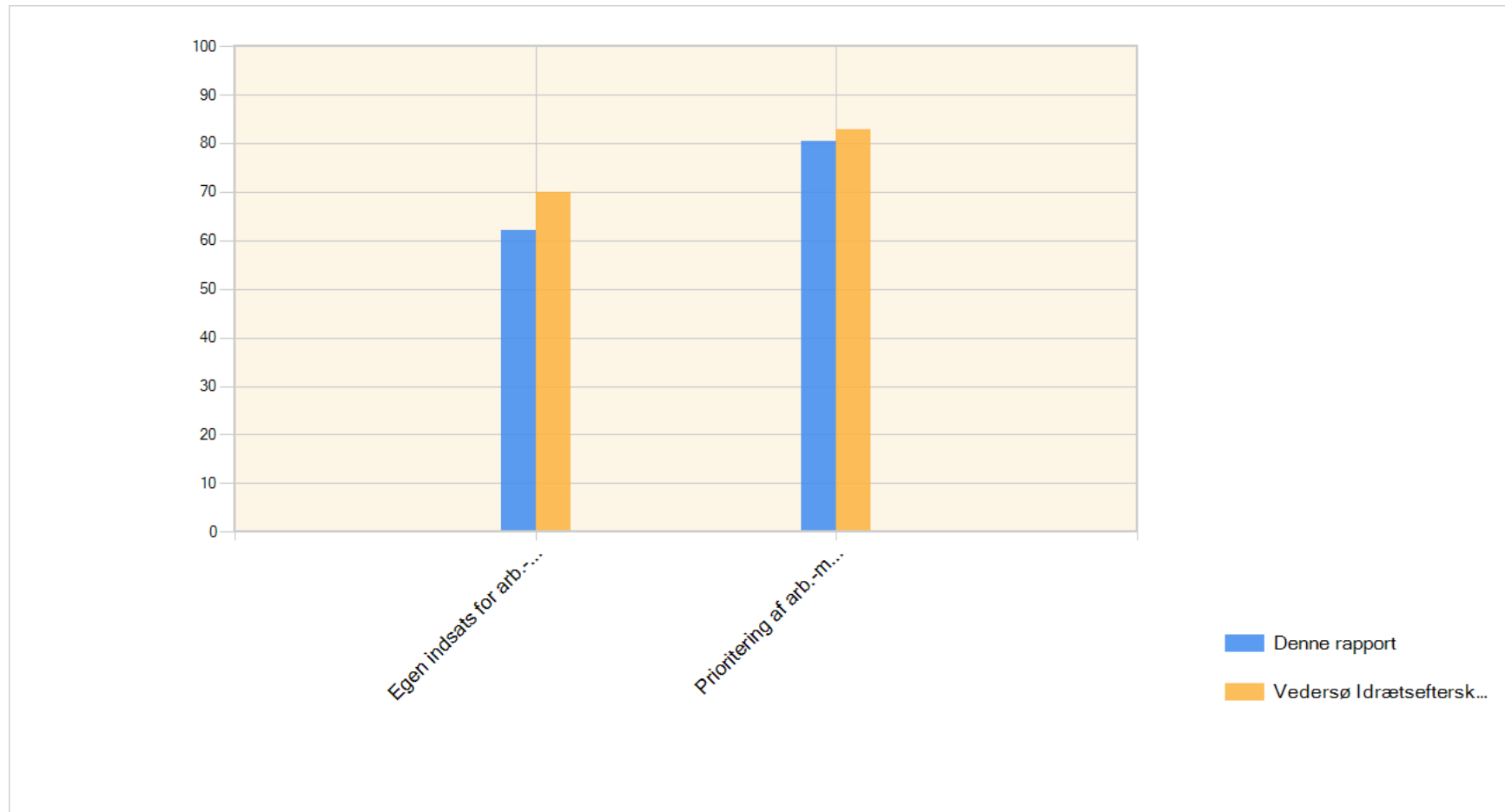


Fig. 1.1 Område Arbejdsmiljø indsats målt op imod gennemsnittet af undersøgelsen.

Overblik – Benchmark score på område: Ergonomiske Forhold

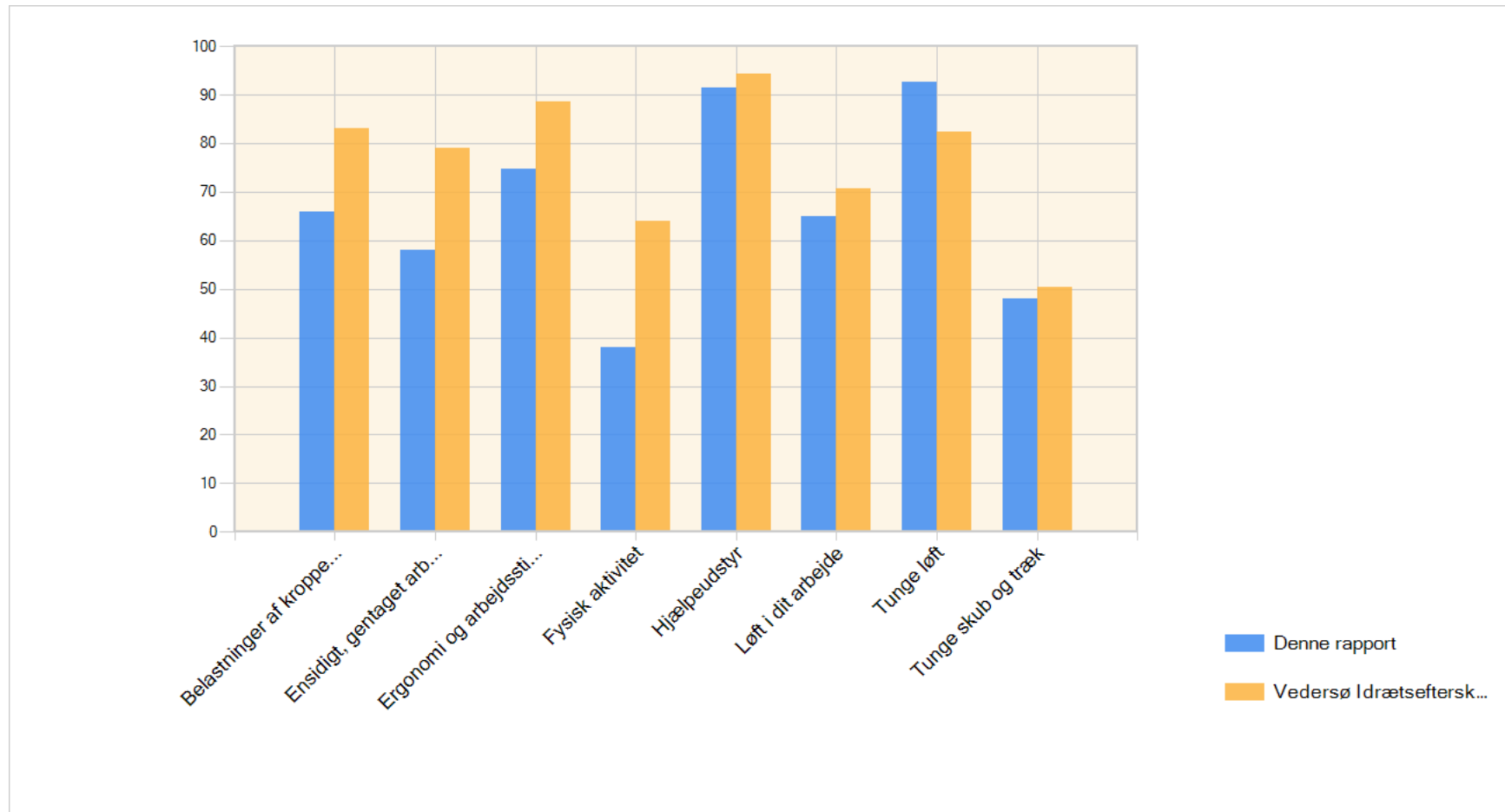


Fig. 1.2 Område Ergonomiske Forhold målt op imod gennemsnittet af undersøgelsen.

Overblik – Benchmark score på område: Fysiske Forhold

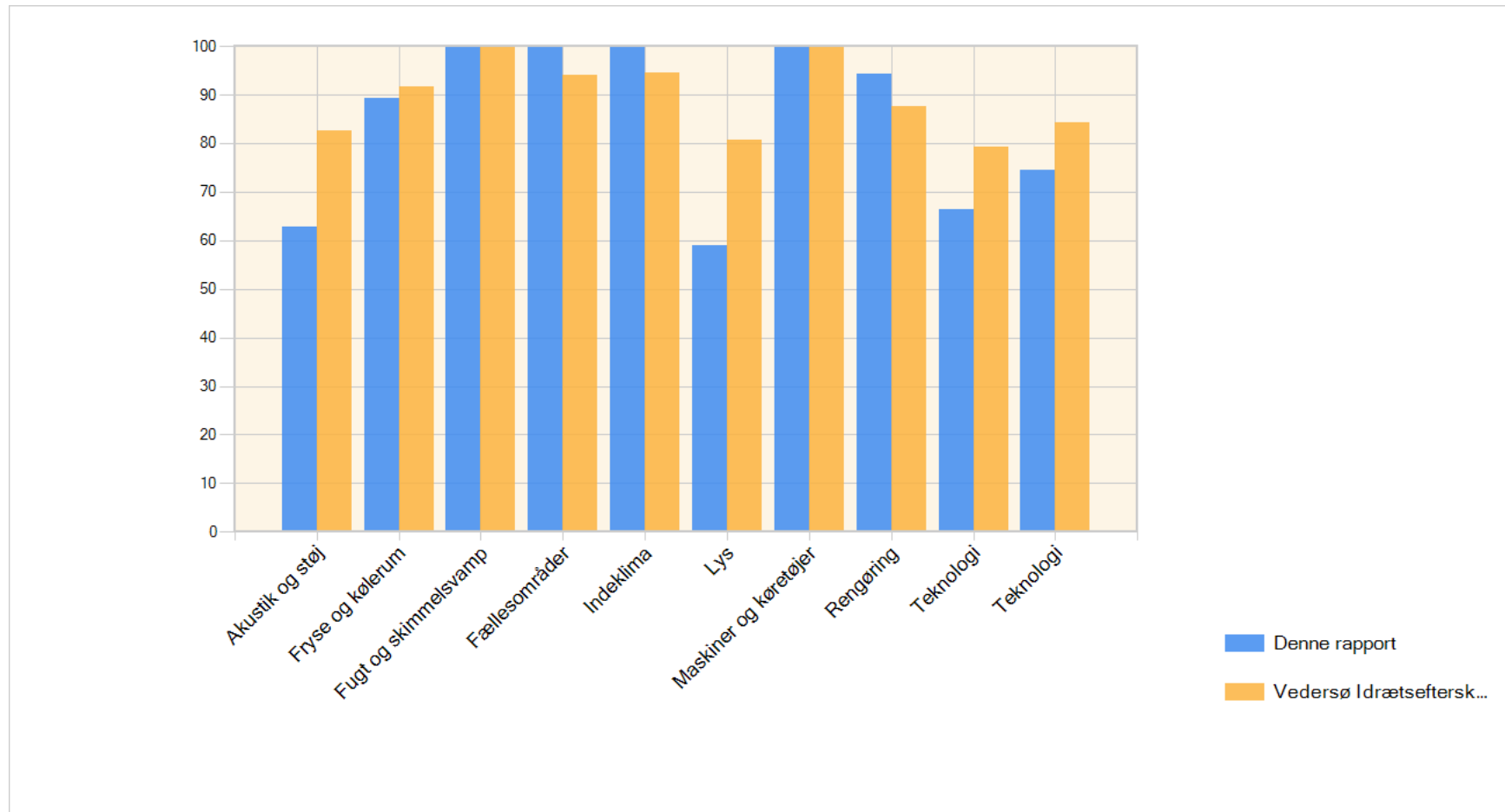


Fig. 1.3 Område Fysiske Forhold målt op imod gennemsnittet af undersøgelsen.

Overblik – Benchmark score på område: Helbred og velbefindende

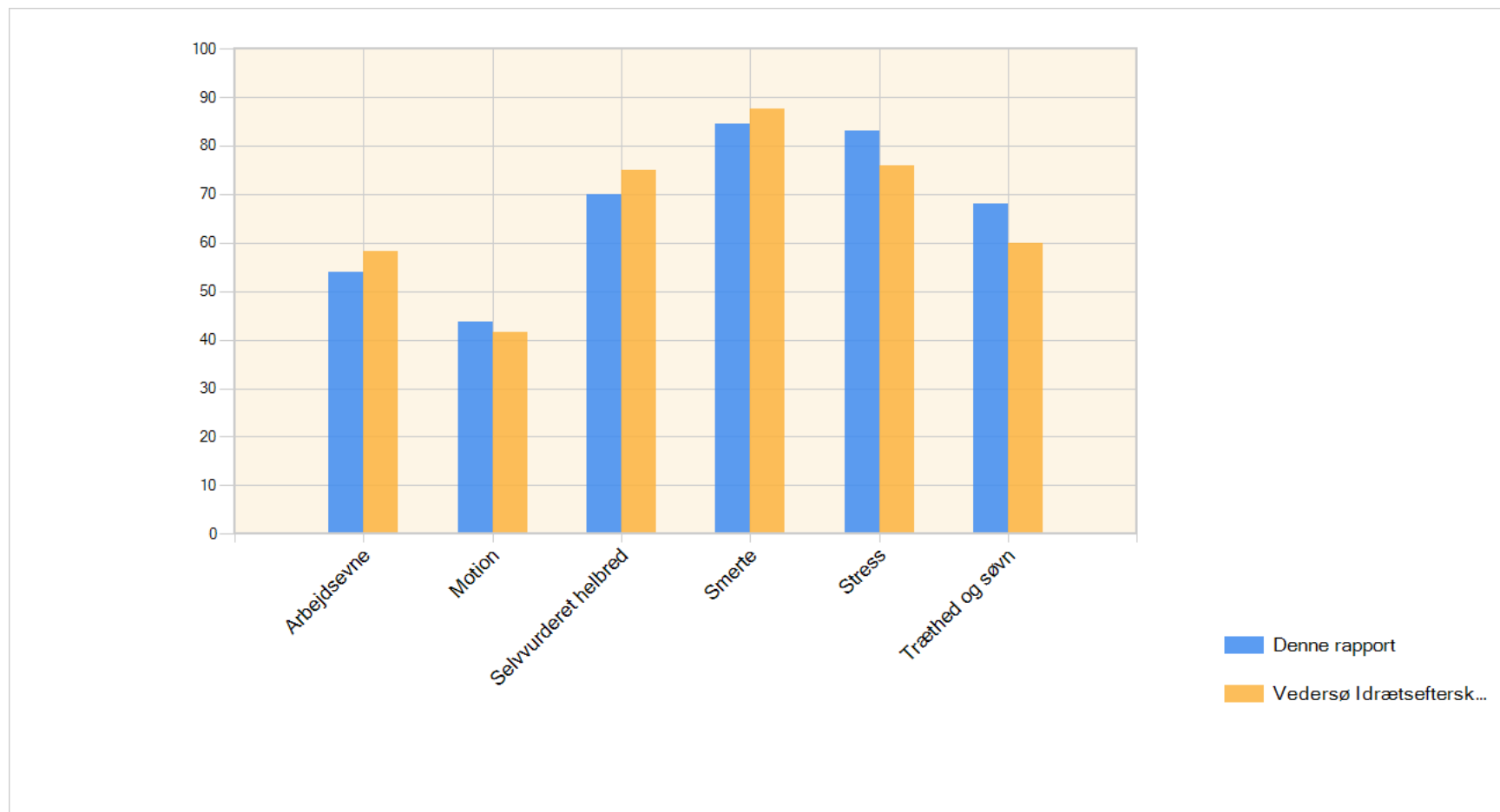


Fig. 1.4 Område Helbred og velbefindende målt op imod gennemsnittet af undersøgelsen.

Overblik – Benchmark score på område: Information

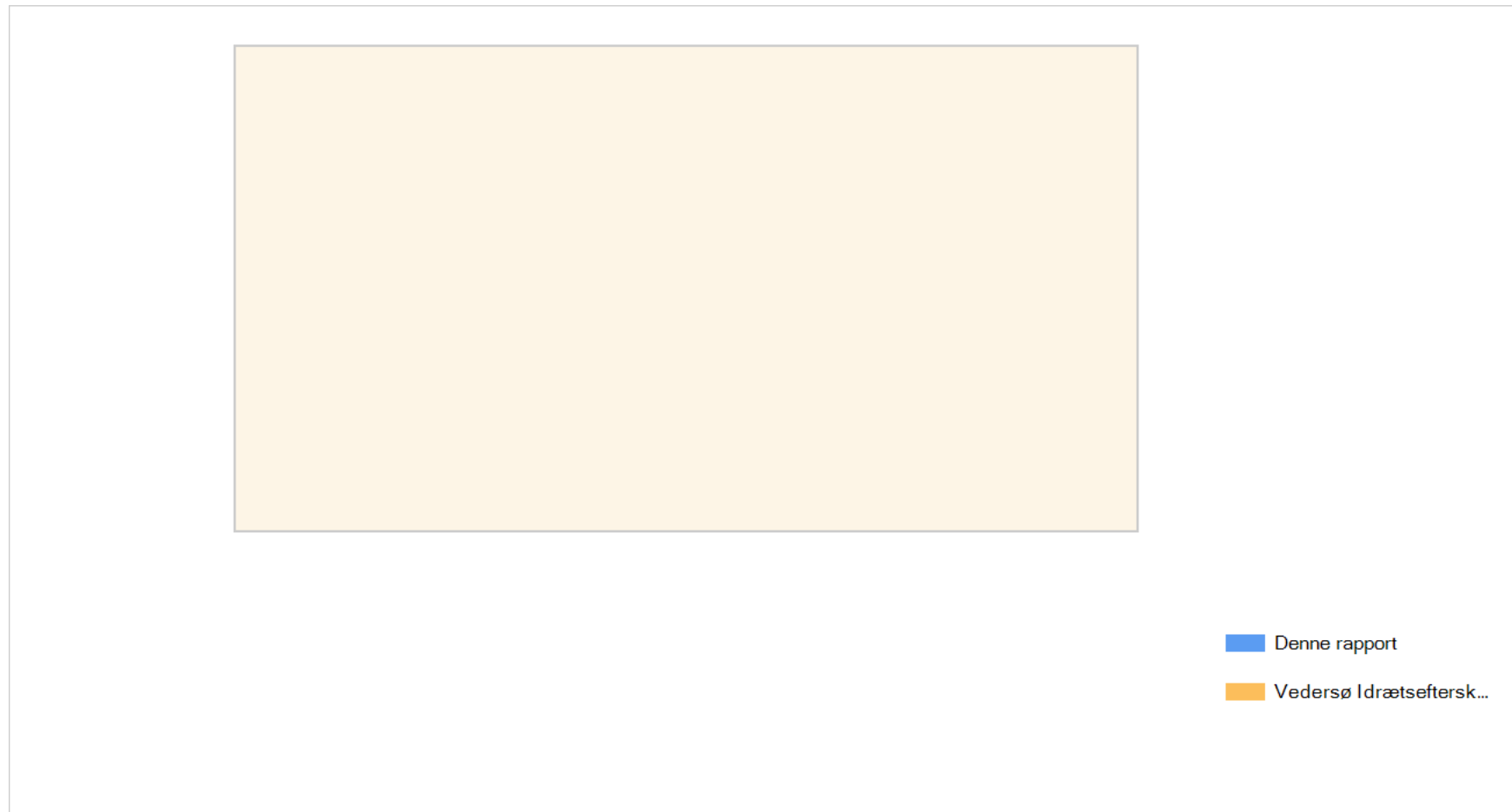


Fig. 1.5 Område Information målt op imod gennemsnittet af undersøgelsen.

Overblik – Benchmark score på område: Krænkende adfærd

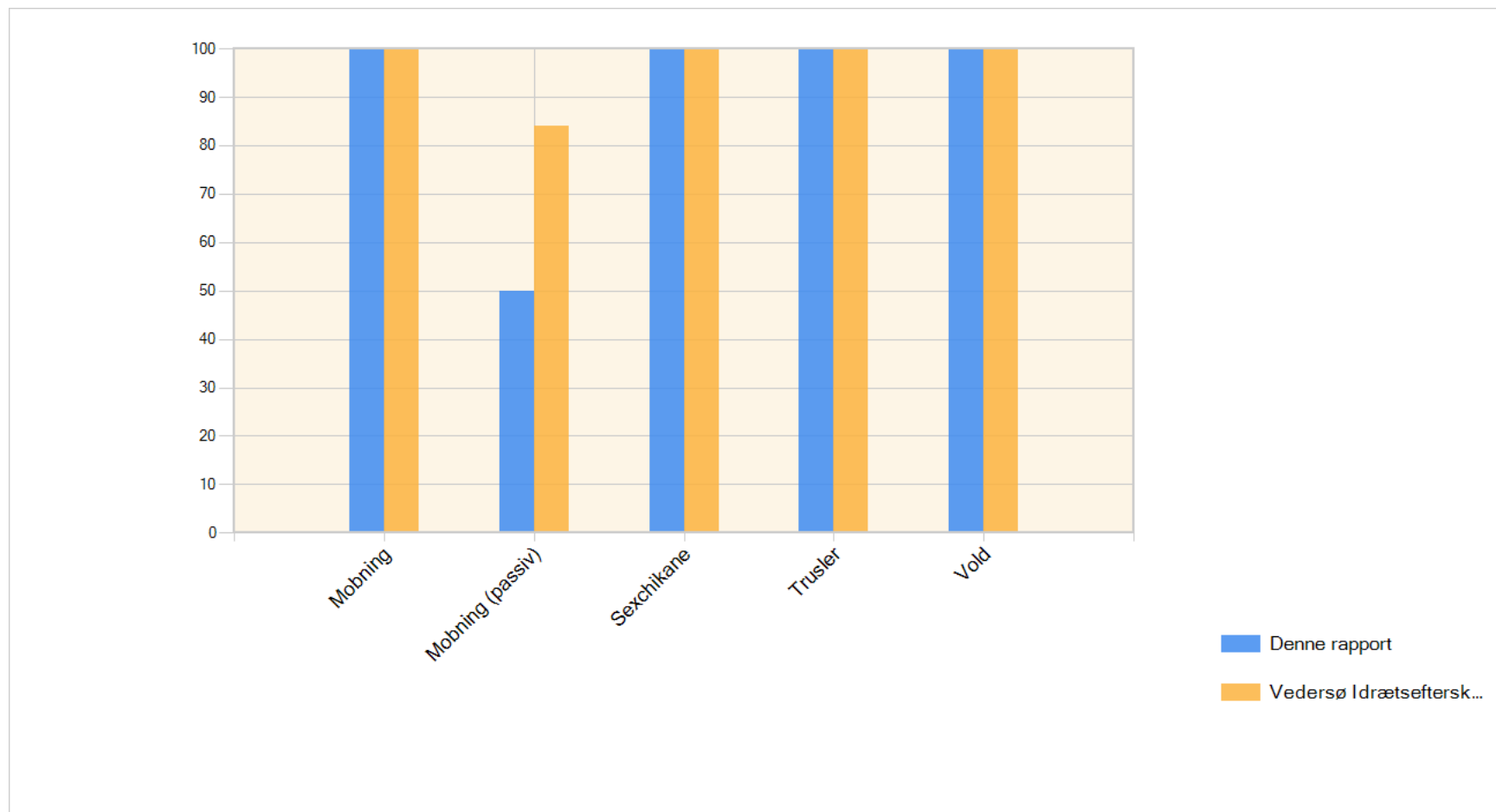


Fig. 1.6 Område Krænkende adfærd målt op imod gennemsnittet af undersøgelsen.

Overblik – Benchmark score på område: Psykiske Forhold

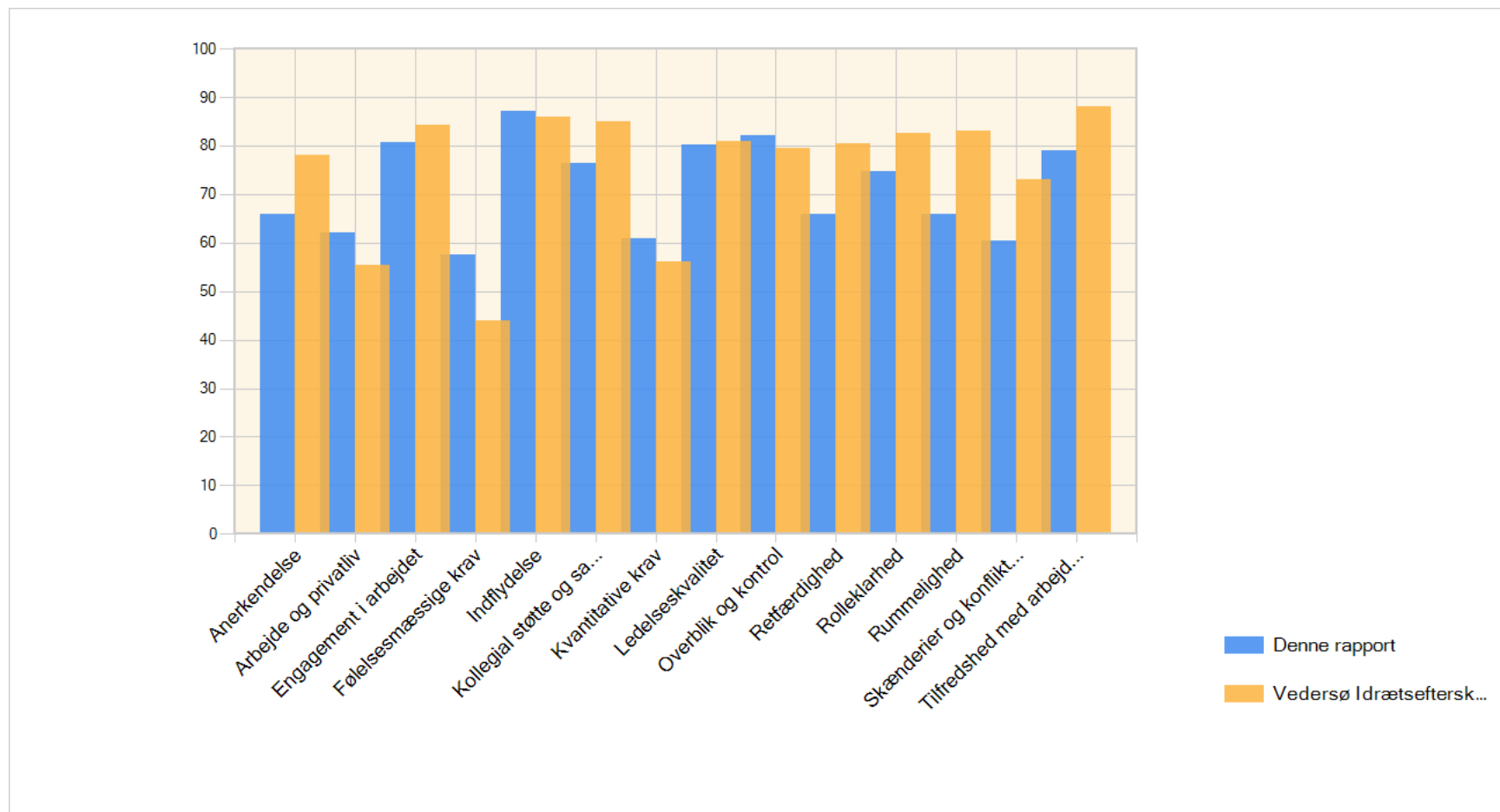


Fig. 1.7 Område Psykiske Forhold målt op imod gennemsnittet af undersøgelsen.

Overblik – Benchmark score på område: Sygefravær

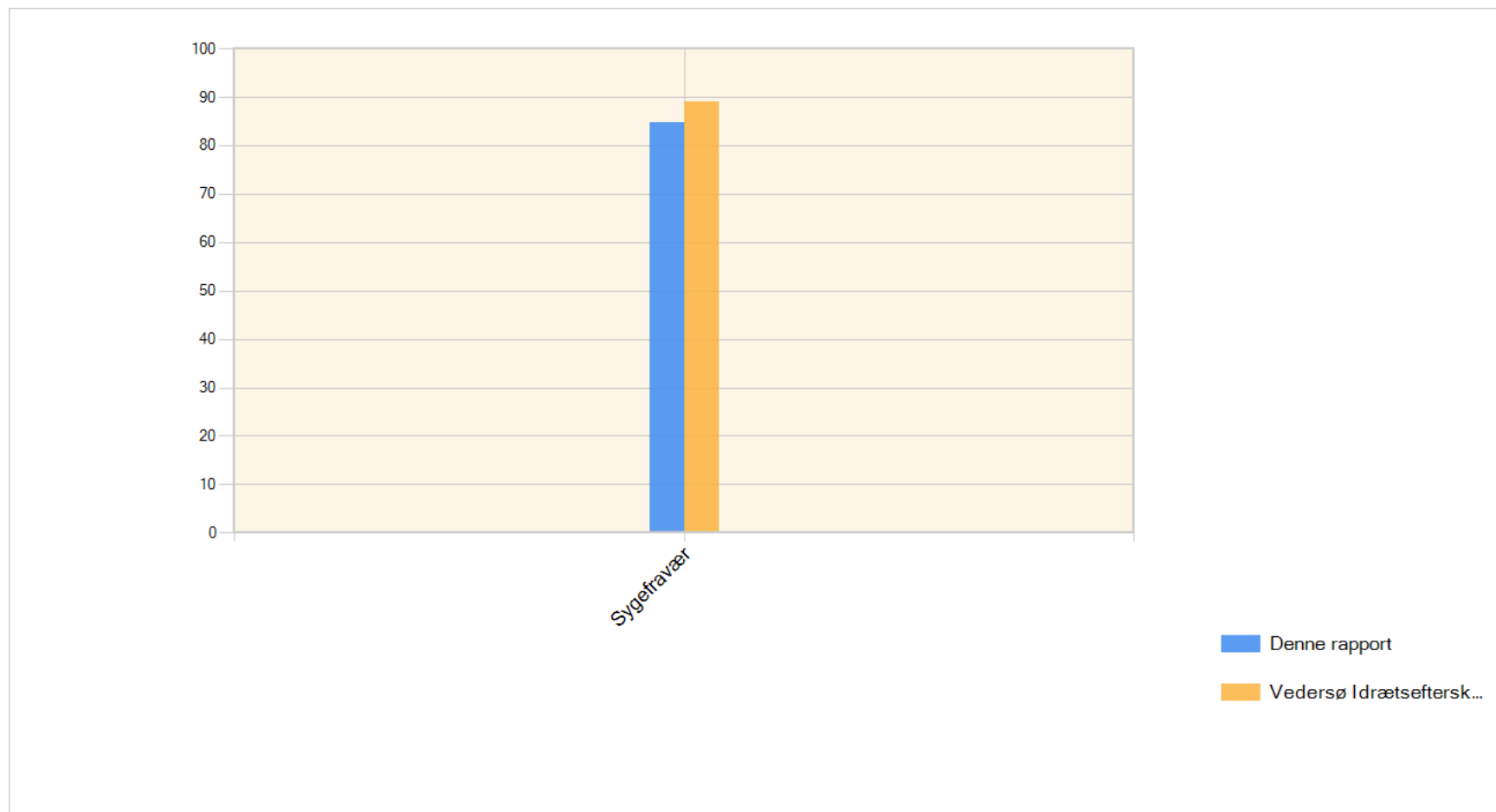


Fig. 1.8 Område Sygefravær målt op imod gennemsnittet af undersøgelsen.

Overblik – Benchmark score på område: Ulykkesrisiko, generelt

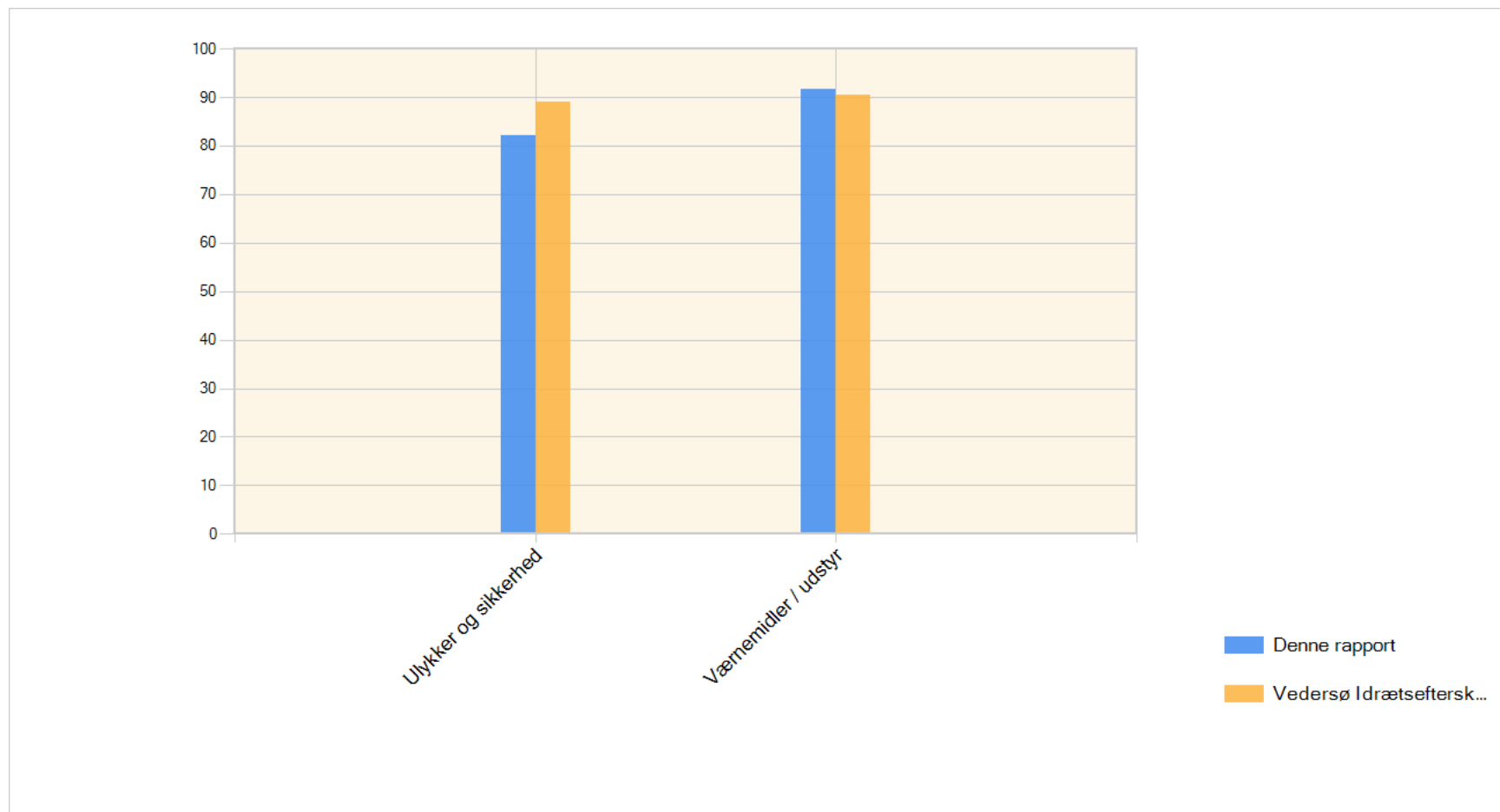


Fig. 1.9 Område Ulykkesrisiko, generelt målt op imod gennemsnittet af undersøgelsen.

Overblik – Benchmark score på område: Arbejdsmiljø indsats

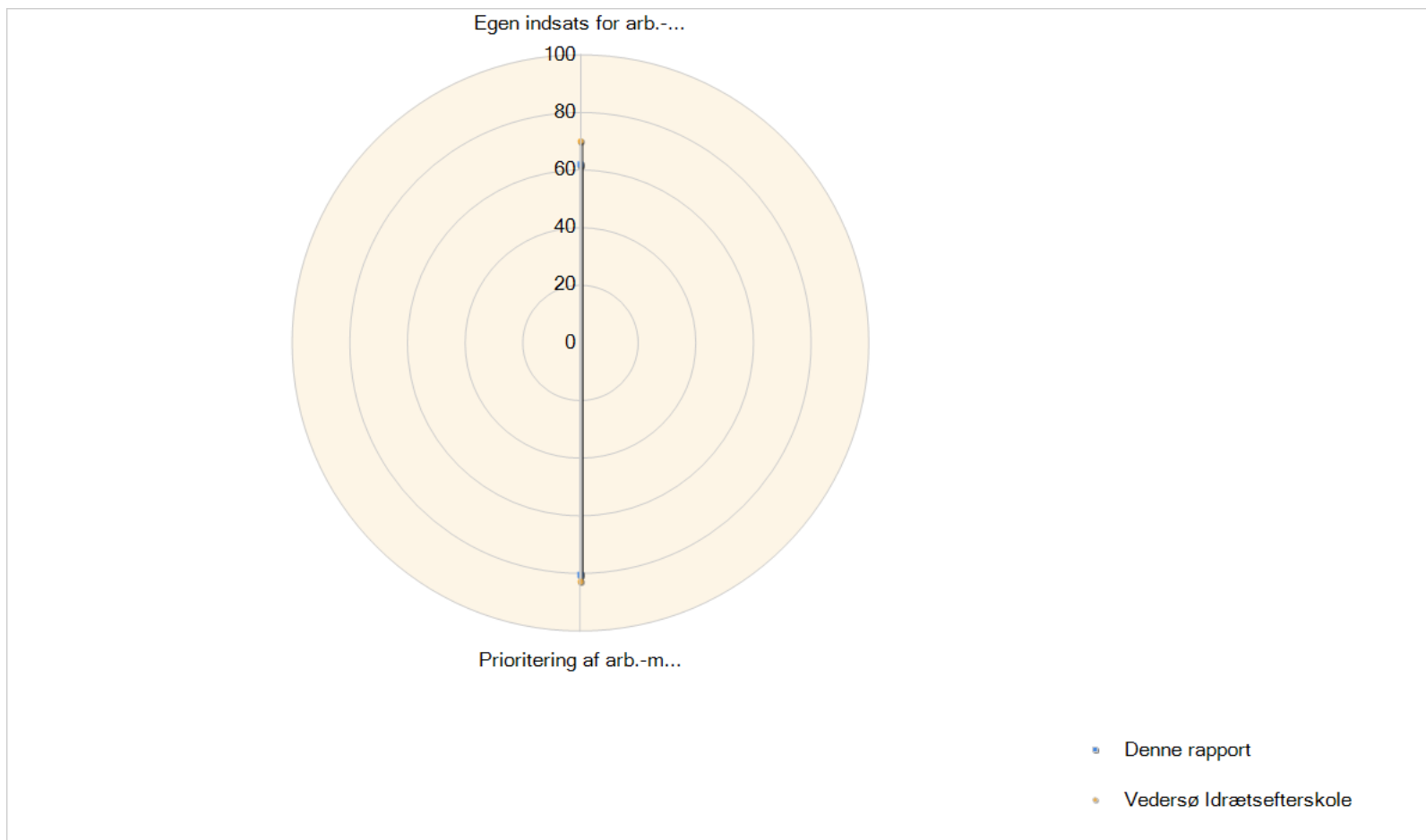


Fig. 2.1 Område Arbejdsmiljø indsats målt op imod gennemsnittet af undersøgelsen.

Overblik – Benchmark score på område: Ergonomiske Forhold

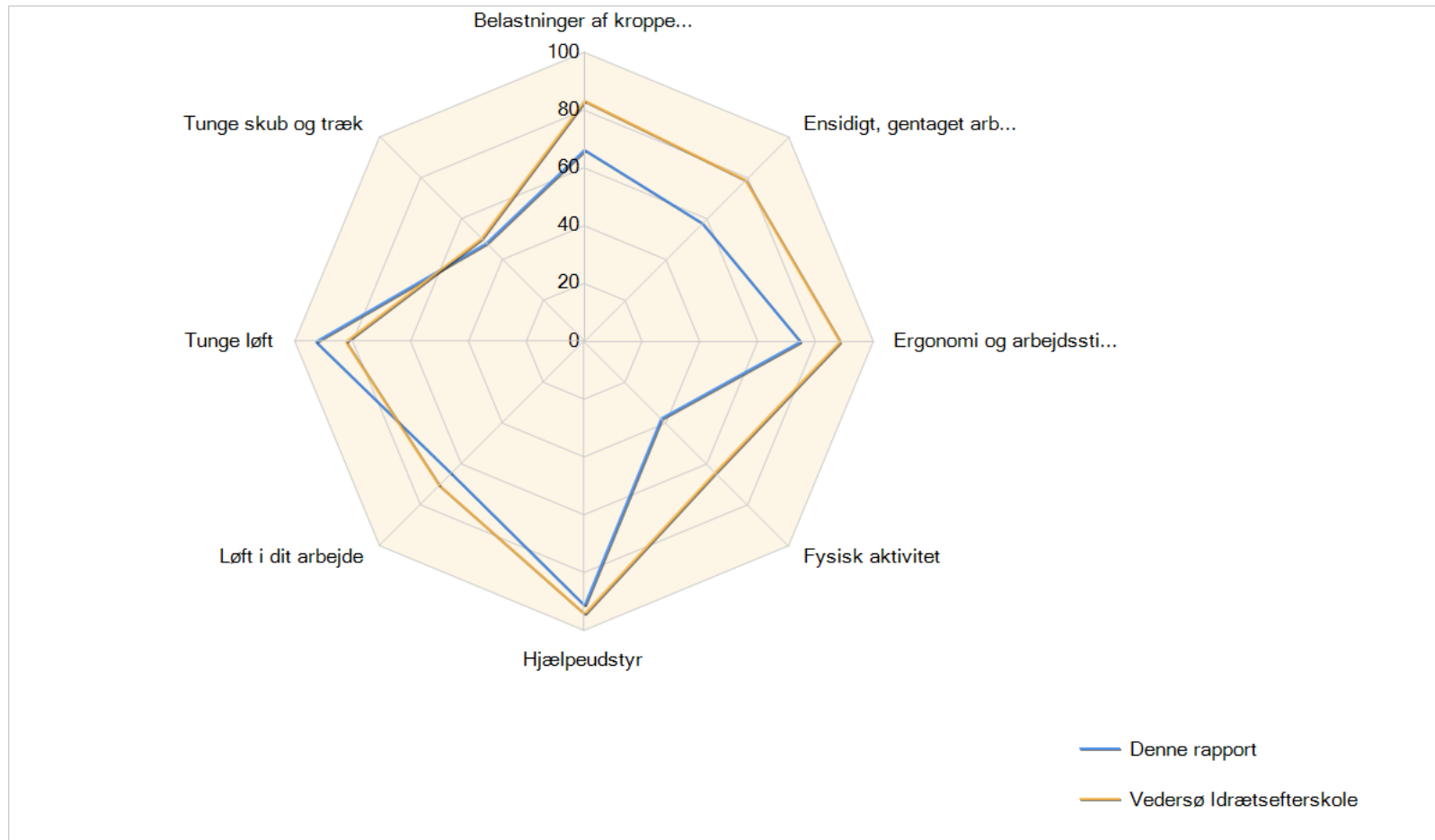


Fig. 2.2 Område Ergonomiske Forhold målt op imod gennemsnittet af undersøgelsen.

Overblik – Benchmark score på område: Fysiske Forhold

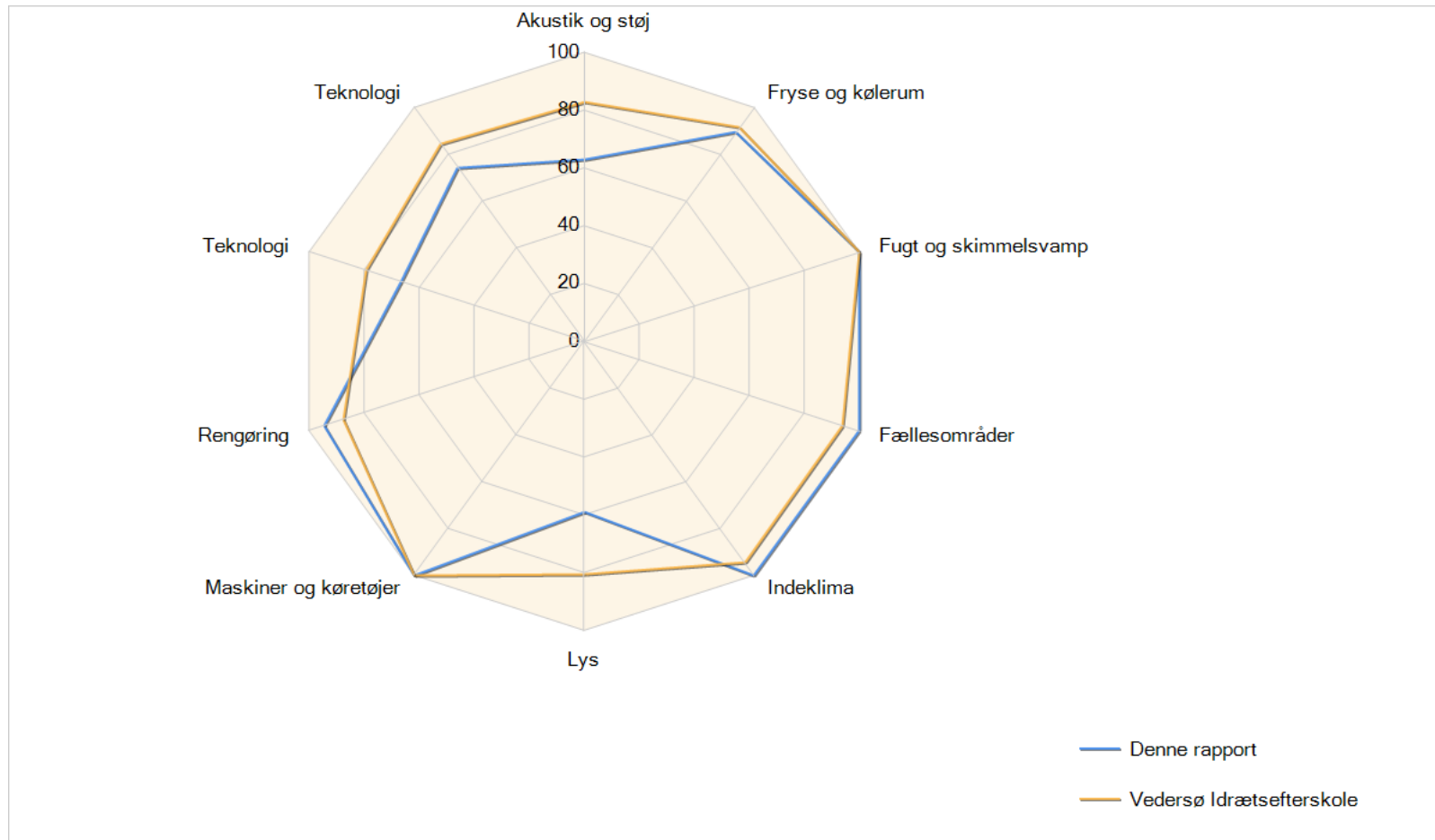


Fig. 2.3 Område Fysiske Forhold målt op imod gennemsnittet af undersøgelsen.

Overblik – Benchmark score på område: Helbred og velbefindende

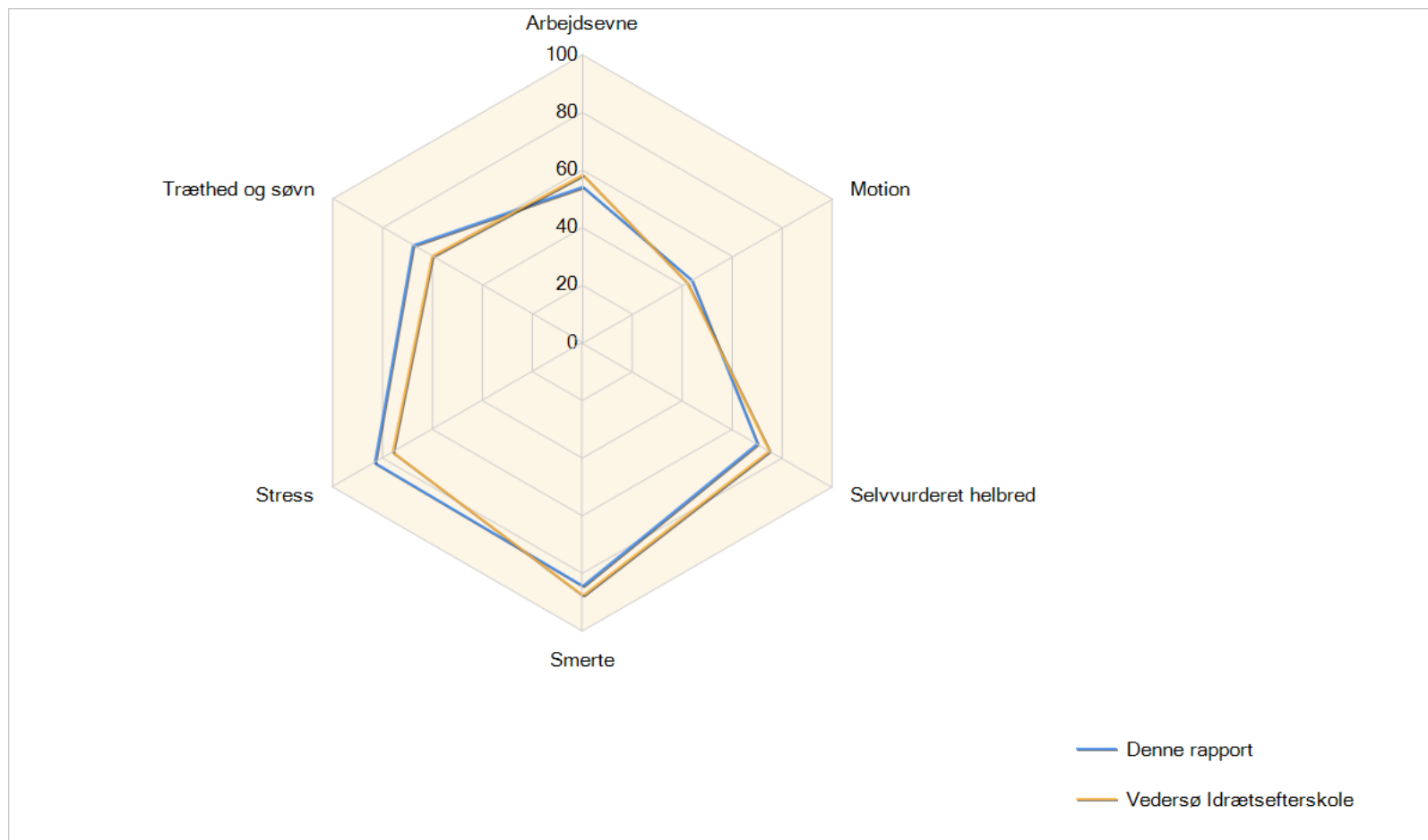


Fig. 2.4 Område Helbred og velbefindende målt op imod gennemsnittet af undersøgelsen.

Overblik – Benchmark score på område: Information

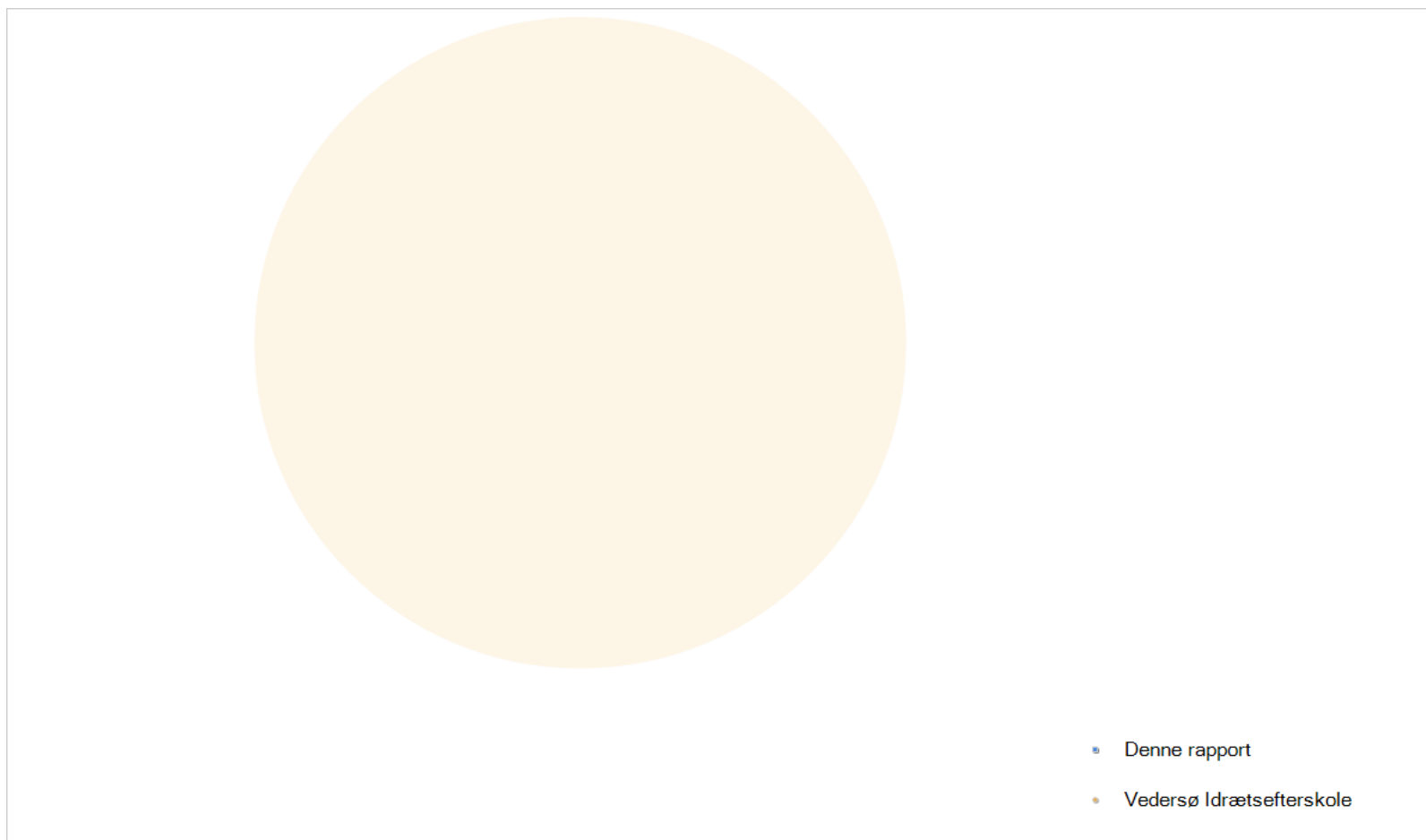


Fig. 2.5 Område Information målt op imod gennemsnittet af undersøgelsen.

Overblik – Benchmark score på område: Krænkende adfærd

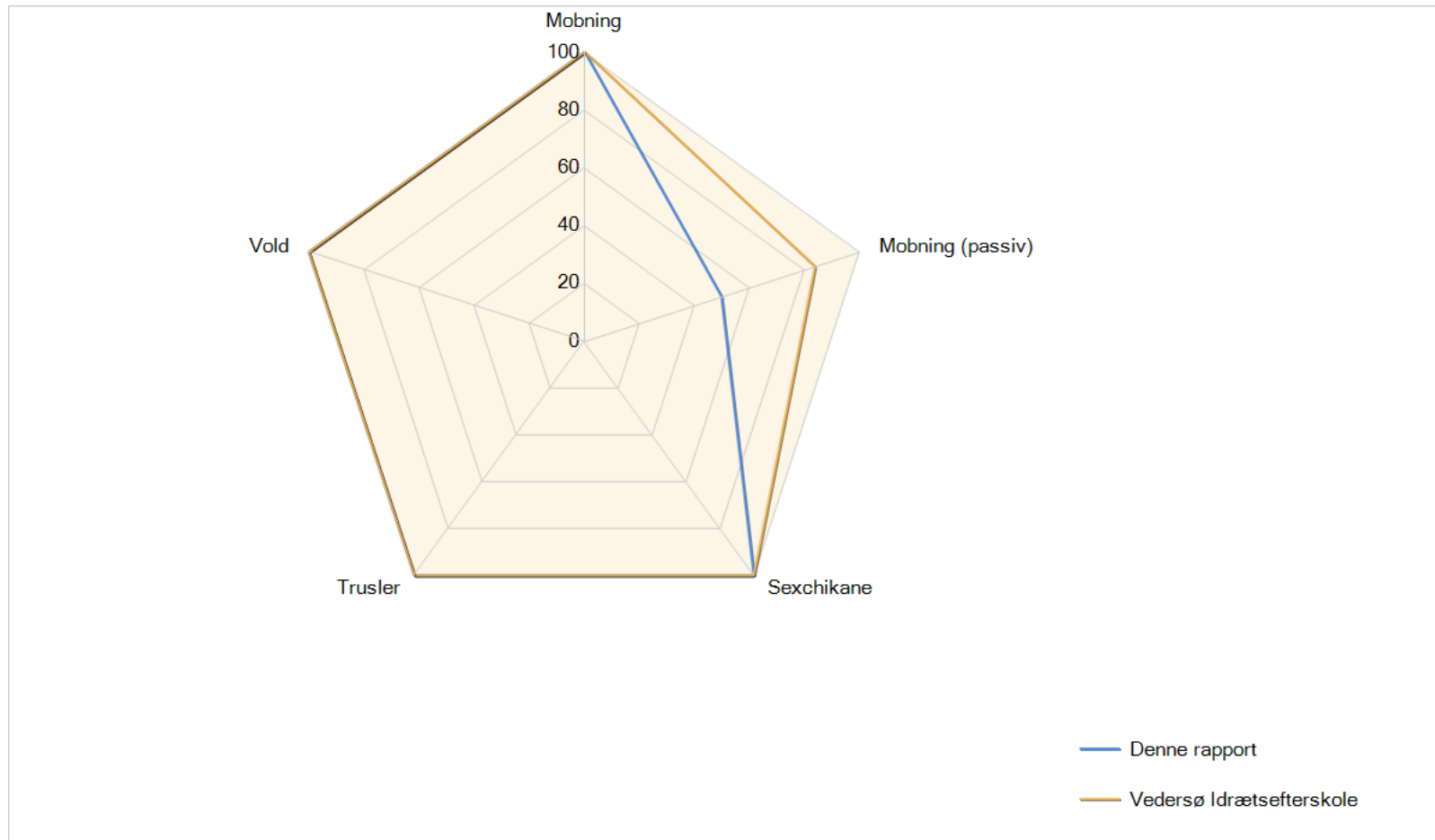


Fig. 2.6 Område Krænkende adfærd målt op imod gennemsnittet af undersøgelsen.

Overblik – Benchmark score på område: Psykiske Forhold

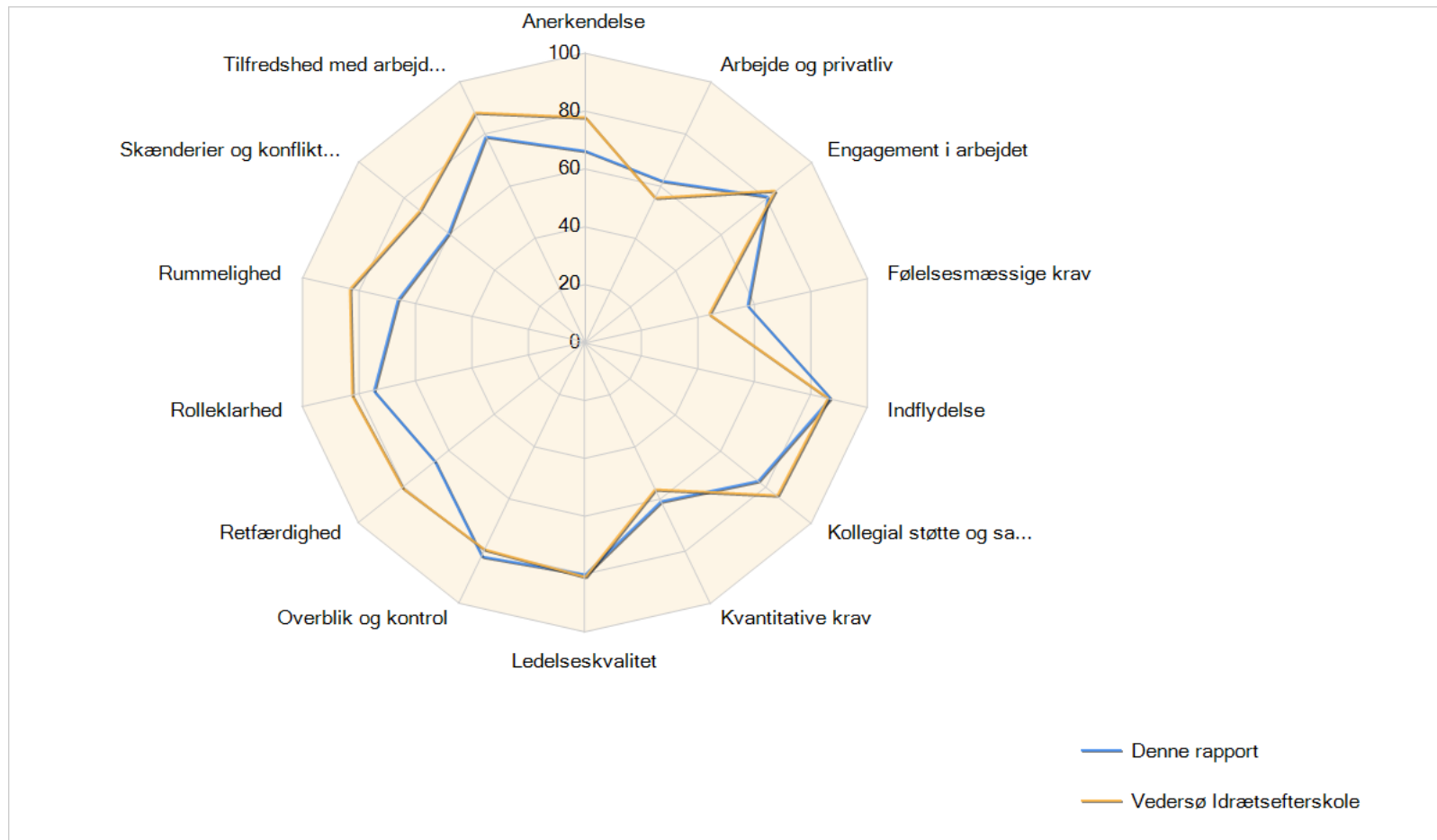


Fig. 2.7 Område Psykiske Forhold målt op imod gennemsnittet af undersøgelsen.

Overblik – Benchmark score på område: Sygefravær

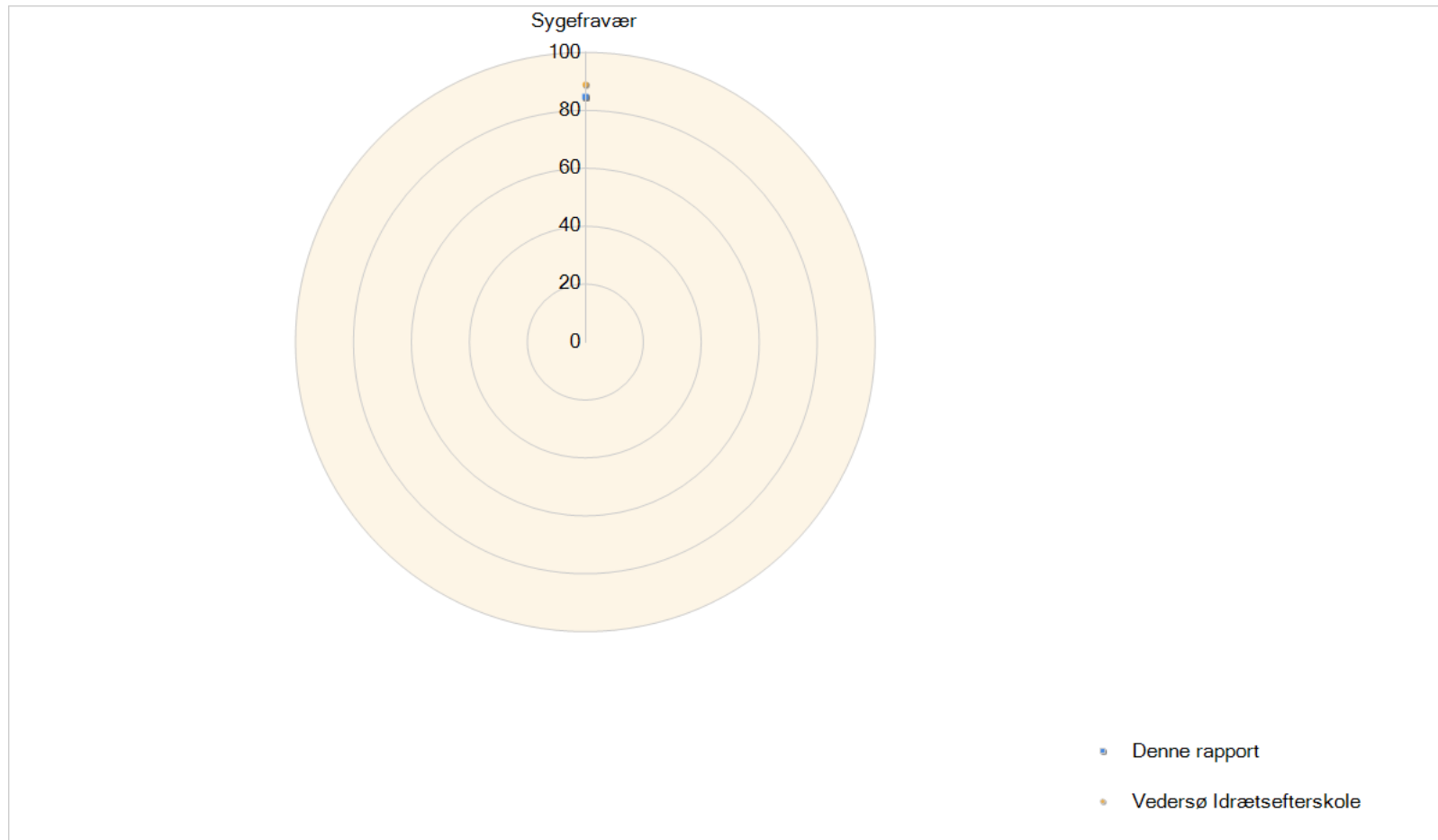


Fig. 2.8 Område Sygefravær målt op imod gennemsnittet af undersøgelsen.

Overblik – Benchmark score på område: Ulykkesrisiko, generelt

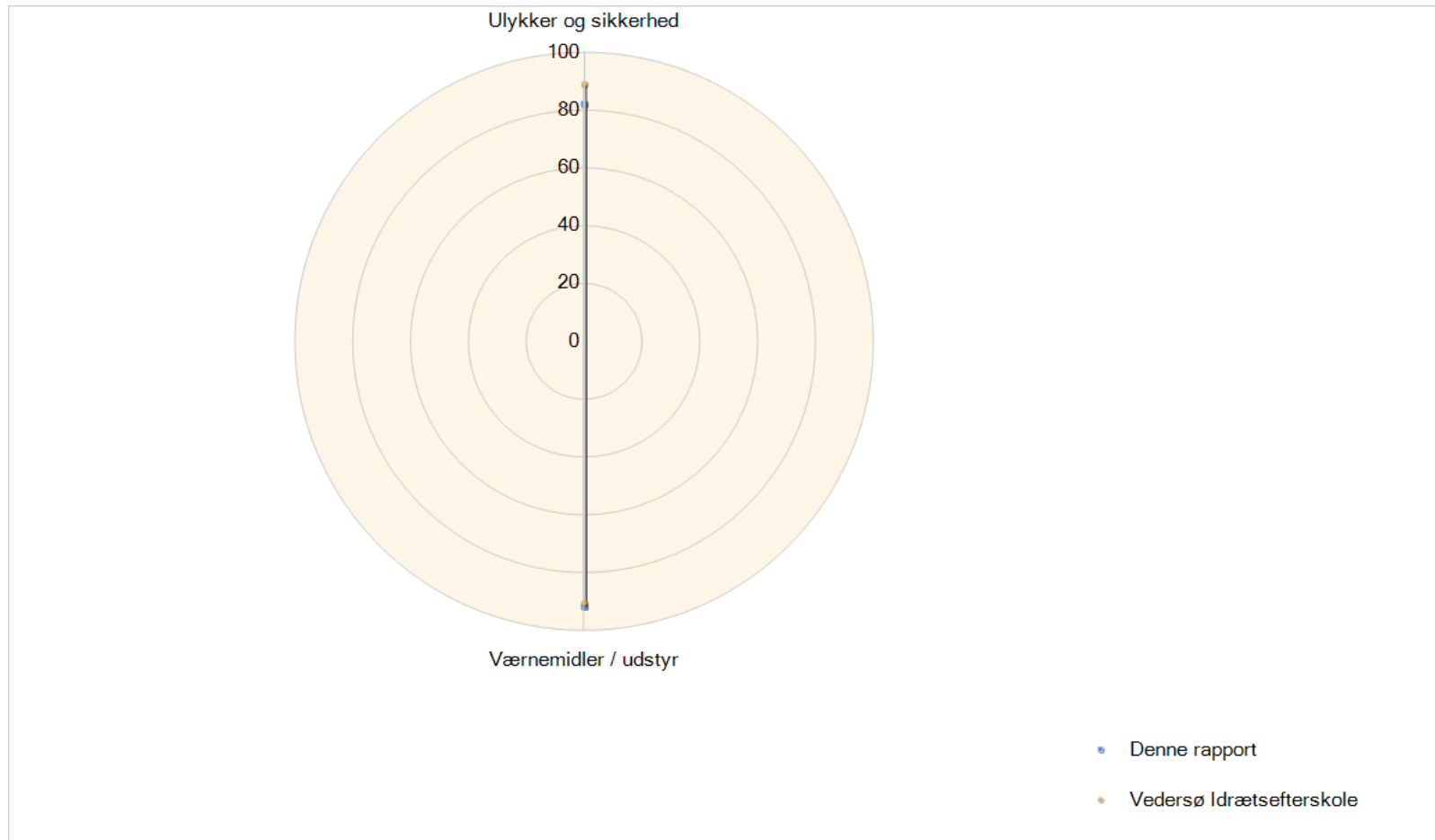
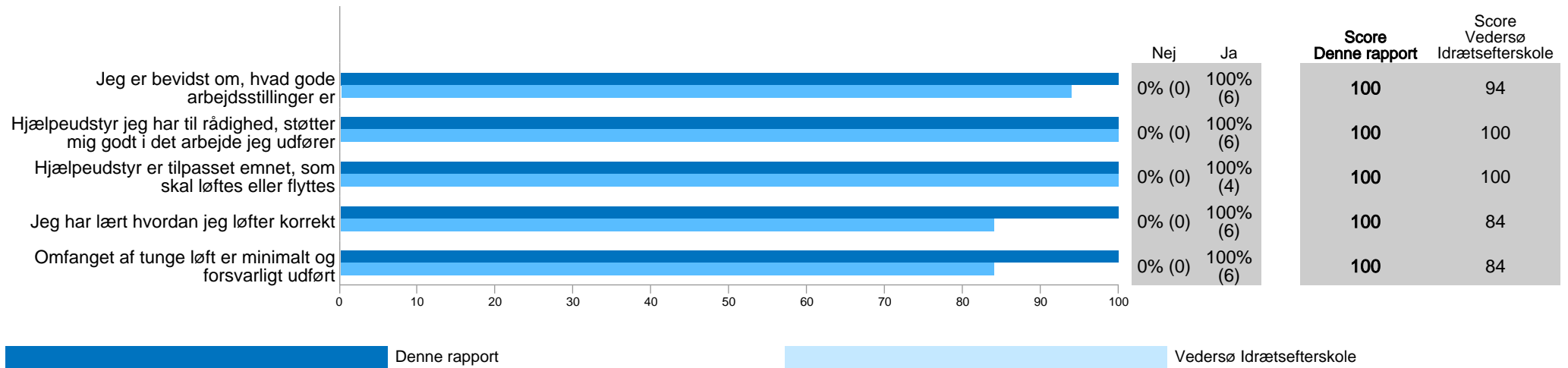
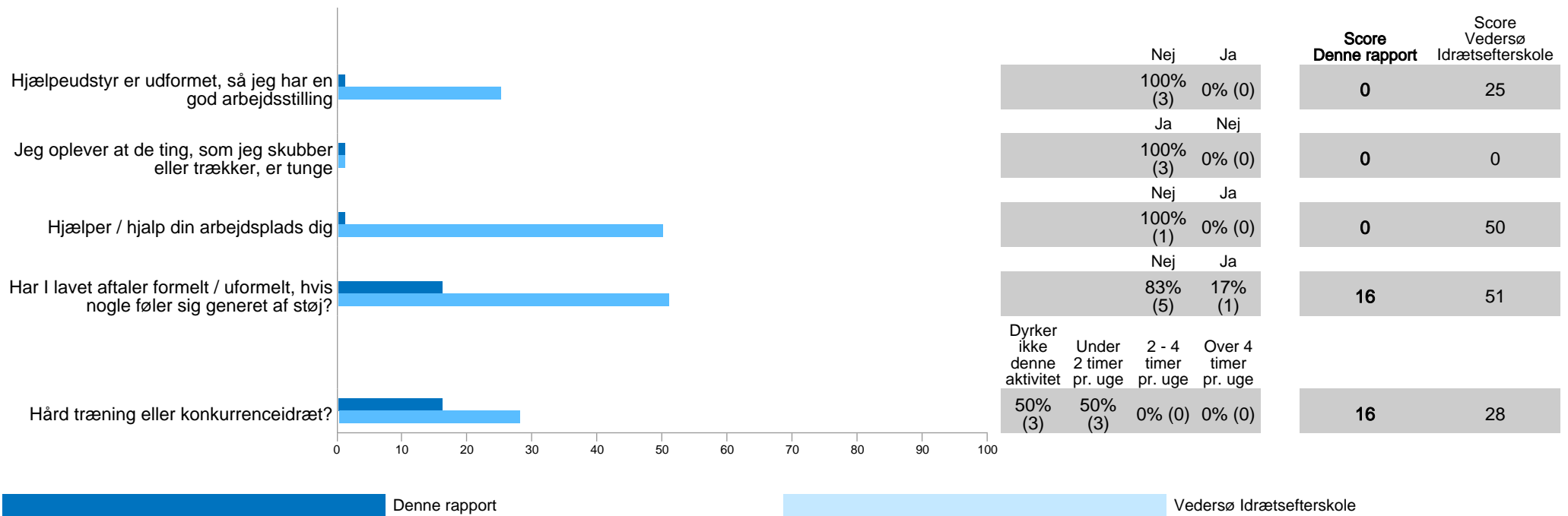


Fig. 2.9 Område Ulykkesrisiko, generelt målt op imod gennemsnittet af undersøgelsen.

Top 5



Bund 5



Samtlige spørgsmål i Arbejdsmiljø indsats

						Score Denne rapport	Score Vedersø Idrætsefterskole
Egen indsats for arb.-miljø							
	Aldrig	Sjældent	Sommeti der	Oft	Altid		
gør du og dine kolleger en indsats for at forbedre arbejdsmiljøet?	0%(0)	17%(1)	17%(1)	67%(4)	0%(0)	62	70
Prioritering af arb.-miljø							
	Ved ikke	Slet ikke	I ringe grad	I nogen grad	I høj grad		
bliver medarbejderne på din arbejdsplads involveret i beslutninger, som påvirker deres arbejdsmiljø?	20%(1)	0%(0)	20%(1)	40%(2)	40%(2)	73	83
er holdningen på din arbejdsplads, at arbejdsmiljøet skal være bedre end reglerne kræver?	50%(2)	0%(0)	0%(0)	50%(2)	50%(2)	83	79
prioriterer din arbejdsplads forebyggelse af arbejdsmiljøproblemer højt?	20%(1)	0%(0)	0%(0)	40%(2)	60%(3)	86	86

Samtlige spørgsmål i Ergonomiske Forhold

												Score Denne rapport	Score Vedersø Idrætsefterskole											
Belastninger af kroppen																								
												Næsten hele tiden	Ca. 3/4 af tiden	Ca. 1/2 af tiden	Ca. 1/4 af tiden	Sjældent	Aldrig							
Hvor stor en del af din arbejdstid gør du de samme armbevægelser mange gange i minuttet (fx pakkearbejde, montering, maskinføddning, udskæring)?												0%(0)	0%(0)	17%(1)	33%(2)	50%(3)	0%(0)	66	83					
Ensidigt, gentaget arbejde																								
Foretager du hyppige gentagelser af de samme bevægelser i mere end 10 % / ca. 1,5 time per dag) af din arbejdstid?																Ja 67%(4)	Nej 33%(2)	33	79					
Har I minimeret de faktorer, der er opslidende? fx holde pauser / skifte arbejdsstation, anskaffe maskiner, indretning af arbejdsplads osv.																Nej 17%(1)	Ja 83%(5)	83	79					
Ergonomi og arbejdsstillinger																								
Jeg er bevidst om, hvad gode arbejdsstillinger er																Ikke relevant 0%(0)	Nej 0%(0)	Ja 100%(6)	100	94				
Jeg anvender gode arbejdsstillinger																0%(0)	17%(1)	83%(5)	83	84				
Jeg har mulighed for selvvalgt afbrydelse af arbejdet i løbet af dagen																0%(0)	17%(1)	83%(5)	83	89				
Jeg har mulighed for at variere mellem siddende, stående og gående arbejdsstillinger i løbet af en arbejdsdag																0%(0)	67%(4)	33%(2)	33	87				
Fysisk aktivitet																								
												10 Maksimal t hårdt	9	8	7	6	5	4	3	2	1	0 Ikke hårdt		
Hvor fysisk hårdt opfatter du normalt dit nuværende arbejde?												0%(0)	0%(0)	17%(1)	33%(2)	33%(2)	0%(0)	0%(0)	17%(1)	0%(0)	0%(0)	0%(0)	38	64
Hjælpeudstyr																								
Er der arbejdsforhold, der kunne gøres nemmere ved at anskaffe hjælpeudstyr?																				Ikke relevant 0%(0)	Ja 17%(1)	Nej 83%(5)	83	90
Hjælpeudstyr jeg har til rådighed, støtter mig godt i det arbejde jeg udfører																				Ikke relevant 0%(0)	Nej 0%(0)	Ja 100%(6)	100	100

Samtlige spørgsmål i Ergonomiske Forhold (fortsat)

						Score Denne rapport	Score Vedersø Idrætsefterskole
Løft i dit arbejde							
	Altid	Ofte	Sommeti der	Sjældent	Aldrig		
finder du de typiske løft i dit arbejde anstrengende?	0%(0)	17%(1)	67%(4)	17%(1)	0%(0)	50	75
sker det, at du alene løfter eller flytter ting eller personer, selv om der egentlig burde være to om det	0%(0)	0%(0)	33%(2)	50%(3)	17%(1)	70	77
	Aldrig	Sjældent	Sommeti der	Ofte	Aldrig		
anvender du hjælpemidler, når det er nødvendigt, under løft eller flytning af ting eller personer?	0%(0)	0%(0)	17%(1)	67%(4)	17%(1)	75	60
Skærmarbejde							
				Ja	Nej		
Arbejder du ved en skærm mere end 2 timer om dagen?				0%(0)	100%(6)	-	-
Tunge løft							
				Nej	Ja		
Bærer eller løfter du tunge objekter i dit arbejde?				33%(2)	67%(4)	-	-
				Nej	Ja		
Foretager du tunge løft i dit arbejde?				0%(0)	100%(6)	-	-
			Ikke relevant	Nej	Ja		
Omfanget af tunge løft er minimalt og forsvarligt udført			0%(0)	0%(0)	100%(6)	100	84
Jeg har lært hvordan jeg løfter korrekt			0%(0)	0%(0)	100%(6)	100	84
Vi har hjælpeudstyr til at løfte/flytte tunge emner			0%(0)	33%(2)	67%(4)	66	53
Hjælpeudstyr er tilpasset emnet, som skal løftes eller flyttes			0%(0)	0%(0)	100%(4)	100	100
			Ikke relevant	Ja	Nej		
Opstår der risikable situationer, når flere personer løfter emner sammen?			0%(0)	0%(0)	100%(6)	100	100

Samtlige spørgsmål i Ergonomiske Forhold (fortsat)

			Score Denne rapport	Score Vedersø Idrætsefterskole
Tunge skub og træk				
		Nej Ja		
Skubber eller trækker du tunge objekter i dit arbejde?		17%(1) 83%(5)	-	-
Foretager du tunge skub og træk?		50%(3) 50%(3)	-	-
	Ikke relevant	Nej Ja		
Underlaget på arbejdsområdet er velegnet til at skubbe og trække emner.	0%(0)	0%(0) 100%(3)	100	88
Vi har hjælpeudstyr til at trække eller skubbe tunge emner.	0%(0)	67%(2) 33%(1)	33	14
Hjælpeudstyr er udformet, så jeg har en god arbejdsstilling	0%(0)	100%(3) 0%(0)	0	25
Hjælpeudstyr er vedligeholdt og på ingen måde defekt	50%(1)	50%(1) 50%(1)	50	50
Jeg har gode pladsforhold ved skub og træk	0%(0)	33%(1) 67%(2)	66	75
	Ikke relevant	Ja Nej		
Jeg oplever at de ting, som jeg skubber eller trækker, er tunge	0%(0)	100%(3) 0%(0)	0	0
	Dagligt Ugentligt	En gang i mellem Sjældent		
Jeg har problemer med træk eller skub af tunge emner	0%(0)	0%(0) 33%(1) 67%(2)	88	90

Samtlige spørgsmål i Fysiske Forhold

				Score Denne rapport	Score Vedersø Idrætsefterskole
Akustik og støj					
	Ikke relevant	Ja	Nej		
Jeg er generet af støj. Fx fra personer, faste installationer, maskiner osv.	0%(0)	33%(2)	67%(4)	66	87
Jeg oplever dårlig akustik på min arbejdsplads (Dårlig akustik giver fx oplevelsen af ekko)	0%(0)	0%(0)	100%(6)	100	100
	Ikke relevant	Nej	Ja		
Har I lavet aftaler formelt / uformelt, hvis nogle føler sig generet af støj?	0%(0)	83%(5)	17%(1)	16	51
Jeg overholder de aftaler vi har lavet, for at undgå unødigt støj	0%(0)	0%(0)	100%(1)	100	94

Samtlige spørgsmål i Fysiske Forhold (fortsat)

							Score Denne rapport	Score Vedersø Idrætsefterskole				
Fryse og kølerum												
Arbejder du i køle- eller og fryserum?						Nej 33%(2) Under 0 grader celsius	Ja 67%(4) Over 0 grader celsius	-	-			
Er rumtemperaturen (målt i Celsius):						100%(4)	0%(0)	-	-			
Holder dit arbejdstøj dig, i tilstrækkelig grad, varm?						Ikke relevant 0%(0)	Nej 0%(0)	Ja 100%(4)	100			
Har du god bevægelsesfrihed i arbejdstøjet?						33%(1)	0%(0)	100%(3)	100			
Tillader arbejdstøjet at din krop kommer af med varme og sved under arbejdet?						33%(1)	0%(0)	100%(3)	100			
Hvor længe arbejder du ad gangen i fryserum?						Over 2 timer 0%(0)	30 - 120 minutter 0%(0)	15 - 30 minutter 25%(1)	Under 15 minutter 75%(3)	91		
Hvor lange er pauserne mellem dit arbejde i fryserum?						50%(2)	0%(0)	0%(0)	50%(2)	50		
Hvor længe arbejder du i alt i fryserum?						Over 4 timer 0%(0)	4 timer 0%(0)	3 timer 0%(0)	2 timer 0%(0)	1 time 0%(0)	Under 1 time 100%(4)	100
Køres der med truck i køle / frys området?							Nej 100%(4)	Ja 0%(0)	-	-		
Fugt og skimmelsvamp												
Jeg har observeret synlige tegn på fugtskader eller svamp						Ikke relevant 0%(0)	Ja 0%(0)	Nej 100%(6)	100			

Samtlige spørgsmål i Fysiske Forhold (fortsat)

				Score Denne rapport	Score Vedersø Idrætsefterskole
Fællesområder					
	Ikke relevant	Nej	Ja		
Pauselokaler / opholdslokaler er i orden	0%(0)	0%(0)	100%(6)	100	89
Toiletforholdene er i orden	0%(0)	0%(0)	100%(6)	100	97
	Ikke relevant	Nej	Ja		
Har du arbejde der er særlig tilsmudsede, fysisk anstrengende, eller hvor materialer og stoffer ikke må spredes af hensyn til sundhed og sikkerhed?	0%(0)	50%(3)	50%(3)	-	-
	Ikke relevant	Nej	Ja		
Omlædningsrum er i orden.	0%(0)	0%(0)	100%(3)	100	100
Badefaciliteterne er i orden.	0%(0)	0%(0)	100%(3)	100	100
Indeklima					
	Ikke relevant	Nej	Ja		
Jeg føler i almindelighed, at indeklimaet er i orden	0%(0)	0%(0)	100%(6)	100	97
Lys					
	Ikke relevant	Nej	Ja		
Jeg har punktbelysning (f.eks. bordlampe / spot etc.), hvor det er nødvendigt	20%(1)	40%(2)	60%(3)	60	62
Jeg er tilfreds med lyset fra lamperne i lokalerne, hvor jeg arbejder	0%(0)	67%(4)	33%(2)	33	84
Jeg oplever, at jeg har tilstrækkelig dagslys på min arbejdsplads	0%(0)	50%(3)	50%(3)	50	84
	Ikke relevant	Ja	Nej		
Jeg er generet af solblænding, reflekser o. lign.	20%(1)	0%(0)	100%(5)	100	88

Samtlige spørgsmål i Fysiske Forhold (fortsat)

					Score Denne rapport	Score Vedersø Idrætsefterskole
Maskiner og køretøjer						
Anvender / betjener du maskiner eller arbejdskøretøjer			Nej 67%(4)	Ja 33%(2)	-	-
	Ikke relevant	Ved ikke	Nej	Ja		
Maskiner og arbejdskøretøjer vi anvender overholder sine lovpligtige eftersyn	0%(0)	0%(0)	0%(0)	100%(2)	100	100
Er maskiner og arbejdskøretøjer vedligeholdt efter leverandørens anvisninger?	0%(0)	0%(0)	0%(0)	100%(2)	100	100
Er maskiner og arbejdskøretøjer vi anvender forsvarligt placeret og sikret mod uheld? fx nødstop, afskærmning	0%(0)	0%(0)	0%(0)	100%(2)	100	100
Rengøring						
		Ikke relevant	Nej	Ja		
Jeg finder rengøringen tilfredsstillende		0%(0)	0%(0)	100%(6)	100	86
Jeg synes, at indretningen i lokalerne giver god mulighed for ordentlig rengøring		0%(0)	17%(1)	83%(5)	83	91
Jeg har ryddet op, så der er mulighed for ordentlig rengøring		0%(0)	0%(0)	100%(6)	100	86
Teknologi						
		Ikke relevant	Ja	Nej		
Er der generende temperaturforskelle i arbejdsrummet?		0%(0)	50%(3)	50%(3)	50	76
Jeg oplever, temperaturen i lokalerne, hvor jeg arbejder er problematisk.		0%(0)	17%(1)	83%(5)	83	87
	Meget vigtigt	Vigtigt	Mindre vigtigt	Ikke vigtigt		
Hvor vigtigt er det, at problemet løses?	0%(0)	0%(0)	100%(1)	0%(0)	66	46

Samtlige spørgsmål i Fysiske Forhold (fortsat)

						Score Denne rapport	Score Vedersø Idrætsefterskole
Teknologi							
	Ikke relevant	Meget utilfreds	Utilfreds	Tilfreds	Meget tilfreds		
Hvor tilfreds er du med de håndholdte enheder du anvender?	50%(2)	0%(0)	25%(1)	75%(3)	0%(0)	57	78
Hvor tilfreds er du med de programmer (software), du anvender?	100%(3)	0%(0)	33%(1)	33%(1)	33%(1)	66	80
Hvor tilfreds er du med hastigheden i de systemer og programmerne du anvender?	50%(2)	0%(0)	25%(1)	50%(2)	25%(1)	66	77
			Ikke relevant	Ja	Nej		
Giver programmerne / software anledning til stor irritation i hverdagen?			200%(4)	0%(0)	100%(2)	100	90
Savner du teknologiske hjælpeudstyr i dit arbejde?			100%(3)	0%(0)	100%(3)	100	96

Samtlige spørgsmål i Helbred og velbefindende

Samtlige spørgsmål i Helbred og velbefindende												Score Denne rapport	Score Vedersø Idrætsefterskole	
Arbejdsevne														
	10 - Bedste arbejdse- vne	9	8	7	6	5	4	3	2	1	0 - Ude af stand til at arbejde			
Forestil dig, at din arbejdsevne er 10 point værd, når den er bedst. Hvor mange point vil du give din nuværende arbejdsevne?	17%(1)	0%(0)	0%(0)	50%(3)	17%(1)	17%(1)	0%(0)	0%(0)	0%(0)	0%(0)	0%(0)	30	15	
Hvordan vurderer du din nuværende arbejdsevne i forhold til de fysiske krav i dit arbejde?							Dårligt	Mindre godt	Godt	Vældig godt	Fremragende	62	82	
Hvordan vurderer du din nuværende arbejdsevne i forhold til de psykiske krav i dit arbejde?							0%(0)	0%(0)	67%(4)	17%(1)	17%(1)	70	78	
Motion														
								Dyrker ikke denne aktivitet	Under 2 timer pr. uge	2 - 4 timer pr. uge	Over 4 timer pr. uge			
Hård træning eller konkurrenceidræt?								50%(3)	50%(3)	0%(0)	0%(0)	16	28	
Gang, cykling eller anden lettere motion, hvor du ikke bliver forpustet eller sveder (fx søndagsture, lettere havearbejde)?								0%(0)	50%(3)	17%(1)	33%(2)	60	54	
Motionsidræt, tungt havearbejde eller hurtig gang/cykling, hvor du sveder og bliver forpustet?								0%(0)	50%(3)	33%(2)	17%(1)	55	43	
Selvurderet helbred														
							Dårligt	Mindre godt	Godt	Vældig godt	Fremragende			
Hvordan synes du, at dit helbred er alt i alt?							0%(0)	0%(0)	33%(2)	50%(3)	17%(1)	70	75	
Smerte														
										Flere gange om ugen til dagligt	Slet ikke til enkelte gange per måned			
Har du inden for de sidste 3 måneder haft smerter?										0%(0)	100%(6)	100	83	
Har du på grund af smerter været begrænset på dit arbejde inden for de sidste 3 måneder?										17%(1)	83%(5)	83	94	
Hjælper / hjalp din arbejdsplads dig										Nej	Ja	0	50	
										100%(1)	0%(0)	0	50	
Stress														
							Hele tiden	Det meste af tiden	En hel del af tiden	Noget af tiden	Lidt af tiden	På intet tidspunkt		
Hvor ofte har du følt dig stresset i de sidste 2 måneder?							0%(0)	0%(0)	0%(0)	0%(0)	83%(5)	17%(1)	83	76

Samtlige spørgsmål i Helbred og velbefindende (fortsat)

						Score Denne rapport	Score Vedersø Idrætsefterskole	
Træthed og søvn								
		Helt udmattet	Meget træt	Noget træt	Lidt træt	Ikke træt		
Hvor træt er du efter en typisk arbejdsdag?		0%(0)	0%(0)	33%(2)	67%(4)	0%(0)	66	58
	10 timer eller mere	ca. 9 timer	ca. 8 timer	ca. 7 timer	ca. 6 timer	5 timer eller mindre		
Hvor mange timer har du sovet gennemsnitligt i døgnnet inden for de sidste 4 uger?	0%(0)	0%(0)	17%(1)	50%(3)	33%(2)	0%(0)	-	-
		Altid	Ofte	Sommeti der	Sjældent	Aldrig		
har du følt dig træt i løbet af dagen indenfor de sidste 4 uger?		0%(0)	0%(0)	67%(4)	0%(0)	33%(2)	66	53
er du vågnet flere gange og har haft svært ved at falde i søvn igen inden for de sidste 4 uger?		0%(0)	0%(0)	33%(2)	50%(3)	17%(1)	70	70
har du følt, at du ikke var udhvilet, når du vågnede inden for de sidste 4 uger?		0%(0)	0%(0)	33%(2)	50%(3)	17%(1)	70	59

Samtlige spørgsmål i Krænkende adfærd

Samtlige spørgsmål i Krænkende adfærd							Score Denne rapport	Score Vedersø Idrætsefterskole						
Mobning														
Har du inden for de sidste 12 måneder været udsat for mobning på din arbejdsplads?							Ja 0%(0)	Nej 100%(6)	100					
Mobning (passiv)														
Har du inden for de sidste 12 måneder været vidne til, at nogen på din arbejdsplads er blevet udsat for mobning?							Ja 50%(3)	Nej 50%(3)	50					
Hvor ofte?							Sjældnere 33%(1)	Månedligt 33%(1)	Ugentligt 33%(1)	Dagligt 0%(0)	-	-		
Hvem mobbede?							Andre 0%(0)	Kunder, klienter, samarbejdspartnere 0%(0)	Leder i anden afdeling 0%(0)	Kolleger i anden afdeling 0%(0)	Leder i egen afdeling 0%(0)	Kolleger i egen afdeling 100%(3)	-	-
Sexchikane														
Har du inden for de sidste 12 måneder været udsat for seksuel chikane på din arbejdsplads?							Ja 0%(0)	Nej 100%(6)	100	100				
Trusler														
Har du inden for de sidste 12 måneder været udsat for trusler om vold på din arbejdsplads?							Ja 0%(0)	Nej 100%(6)	100	100				
Vold														
Har du inden for de sidste 12 måneder været udsat for fysisk vold på din arbejdsplads?							Ja 0%(0)	Nej 100%(6)	100	100				

Samtlige spørgsmål i Psykiske Forhold

						Score Denne rapport	Score Vedersø Idrætsefterskole
Anerkendelse							
	Aldrig	Sjældent	Sommeti der	Ofte	Altid		
anerkender du og dine kolleger hinanden i arbejdet?	0%(0)	17%(1)	0%(0)	83%(5)	0%(0)	66	78
Arbejde og privatliv							
	Altid	Ofte	Sommeti der	Sjældent	Aldrig		
oplever du, at dit arbejde tager så meget af din energi, at det går ud over privatlivet?	0%(0)	17%(1)	33%(2)	50%(3)	0%(0)	58	55
oplever du, at dit arbejde tager så meget af din tid, at det går ud over privatlivet?	0%(0)	0%(0)	33%(2)	67%(4)	0%(0)	66	56
Engagement i arbejdet							
	I meget ringe grad	I ringe grad	I nogen grad	I høj grad	I meget høj grad		
synes du, dine arbejdsopgaver er interessante og inspirerende?	0%(0)	0%(0)	17%(1)	50%(3)	33%(2)	79	83
føler du dig veloplagt, når du er på arbejde?	0%(0)	0%(0)	17%(1)	50%(3)	33%(2)	79	81
er dit arbejde vigtigt for dig (ud over indkomsten)?	0%(0)	0%(0)	0%(0)	50%(3)	50%(3)	87	88
bliver du opslugt af dine arbejdsopgaver?	0%(0)	0%(0)	17%(1)	50%(3)	33%(2)	79	86
giver dit arbejde dig selvtillid og arbejdsglæde?	0%(0)	0%(0)	17%(1)	50%(3)	33%(2)	79	83
Følelsesmæssige krav							
	Altid	Ofte	Sommeti der	Sjældent	Aldrig		
skal du tage stilling til fx kunders (klienter m.m.) og, samarbejdspartneres problemer i dit arbejde (ikke dine kollegers problemer)?	0%(0)	0%(0)	50%(3)	17%(1)	33%(2)	70	44
bliver du følelsesmæssigt berørt af dit arbejde?	0%(0)	17%(1)	83%(5)	0%(0)	0%(0)	45	44
Indflydelse							
	Aldrig	Sjældent	Sommeti der	Ofte	Altid		
har du indflydelse på, hvordan du løser dine arbejdsopgaver?	0%(0)	0%(0)	0%(0)	50%(3)	50%(3)	87	89
har du indflydelse på, hvornår du løser dine arbejdsopgaver?	0%(0)	0%(0)	0%(0)	50%(3)	50%(3)	87	83

Samtlige spørgsmål i Psykiske Forhold (fortsat)

						Score Denne rapport	Score Vedersø Idrætsefterskole
Kollegial støtte og samarbejde							
	Aldrig	Sjældent	Sommeti der	Ofte	Altid		
samarbejder du og dine kolleger, når der opstår problemer, der kræver løsninger?	0%(0)	0%(0)	50%(3)	17%(1)	33%(2)	70	84
hjælper du og dine kolleger hinanden med at opnå det bedste mulige resultat?	0%(0)	0%(0)	17%(1)	33%(2)	50%(3)	83	86
Kvantitative krav							
	Altid	Ofte	Sommeti der	Sjældent	Aldrig		
står du til rådighed udenfor normal arbejdstid?	17%(1)	0%(0)	67%(4)	0%(0)	17%(1)	50	39
har du tidsfrister, som er svære at holde?	0%(0)	0%(0)	0%(0)	67%(4)	33%(2)	83	69
får du uventede arbejdsopgaver, der sætter dig under tidspres?	0%(0)	0%(0)	17%(1)	67%(4)	17%(1)	75	64
er det nødvendigt at arbejde over?	0%(0)	17%(1)	50%(3)	33%(2)	0%(0)	54	50
er det nødvendigt at holde et højt arbejdstempo?	0%(0)	67%(4)	33%(2)	0%(0)	0%(0)	33	49
	Aldrig	Sjældent	Sommeti der	Ofte	Altid		
oplever du, at du har nok tid til dine arbejdsopgaver?	0%(0)	0%(0)	17%(1)	83%(5)	0%(0)	70	66

Samtlige spørgsmål i Psykiske Forhold (fortsat)

							Score Denne rapport	Score Vedersø Idrætsefterskole
Ledelseskvalitet								
	Har ingen leder	Aldrig	Sjældent	Sommeti der	Ofte	Altid		
får du den hjælp og støtte, du har brug for fra din nærmeste leder?	0%(0)	0%(0)	0%(0)	17%(1)	33%(2)	50%(3)	83	86
tager din nærmeste leder sig tid til at engagere sig i din faglige udvikling?	0%(0)	0%(0)	17%(1)	17%(1)	33%(2)	33%(2)	70	77
giver din nærmeste leder dig den nødvendige ris og ros for dit arbejde?	0%(0)	0%(0)	0%(0)	17%(1)	17%(1)	67%(4)	87	75
bliver dit arbejde anerkendt og påskønnet af ledere?	0%(0)	0%(0)	0%(0)	17%(1)	17%(1)	67%(4)	87	80
involverer din nærmeste leder dig i tilrettelæggelsen af dit arbejde?	0%(0)	0%(0)	17%(1)	0%(0)	17%(1)	67%(4)	83	78
kan man stole på de udmeldinger, der kommer fra ledelsen?	0%(0)	0%(0)	17%(1)	0%(0)	17%(1)	67%(4)	83	86
har du tilstrækkelige beføjelser i forhold til det ansvar, du har i dit arbejde?	0%(0)	0%(0)	0%(0)	17%(1)	50%(3)	33%(2)	79	86
forklarer din nærmeste leder dig virksomhedens mål, så du forstår, hvad de betyder for dine opgaver?	0%(0)	0%(0)	17%(1)	0%(0)	67%(4)	17%(1)	70	80
Overblik og kontrol								
		Altid	Ofte	Sommeti der	Sjældent	Aldrig		
følt, at vanskelighederne på arbejdet hobede sig sådan op, at du ikke kunne klare dem?		0%(0)	0%(0)	17%(1)	67%(4)	17%(1)	75	82
følt, at du var ude af stand til at styre vigtige ting i dit liv?		0%(0)	0%(0)	0%(0)	33%(2)	67%(4)	91	83
		Aldrig	Sjældent	Sommeti der	Ofte	Altid		
følt dig sikker på dine evner til at klare vanskeligheder på arbejdet?		0%(0)	0%(0)	17%(1)	33%(2)	50%(3)	83	80
følt, at tingene på arbejdet udviklede sig, som du ønskede det?		0%(0)	0%(0)	17%(1)	50%(3)	33%(2)	79	73

Samtlige spørgsmål i Psykiske Forhold (fortsat)

						Score Denne rapport	Score Vedersø Idrætsefterskole
Retfærdighed							
	Aldrig	Sjældent	Sommeti der	Ofte	Altid		
bliver alle medarbejdere behandlet retfærdigt på arbejdspladsen?	0%(0)	17%(1)	17%(1)	50%(3)	17%(1)	66	83
bliver alle medarbejdere, der påvirkes af en given beslutning, hørt?	0%(0)	17%(1)	33%(2)	17%(1)	33%(2)	66	78
Rolleklarhed							
	Aldrig	Sjældent	Sommeti der	Ofte	Altid		
ved du helt klart, hvad der er dine arbejdsopgaver?	0%(0)	0%(0)	33%(2)	33%(2)	33%(2)	75	81
får du den information, du behøver for at udføre dit arbejde?	0%(0)	0%(0)	17%(1)	50%(3)	33%(2)	79	85
får du den vejledning og instruktion, du behøver for at udføre dit arbejde?	0%(0)	0%(0)	33%(2)	17%(1)	50%(3)	79	84
	Altid	Ofte	Sommeti der	Sjældent	Aldrig		
bliver der stillet modsatrettede krav til dig i dit arbejde?	0%(0)	17%(1)	17%(1)	50%(3)	17%(1)	66	80
Rummelighed							
	Aldrig	Sjældent	Sommeti der	Ofte	Altid		
tages der hensyn til medarbejdere med færre kræfter (fx ældre eller syge) på din arbejdsplads?	0%(0)	0%(0)	33%(2)	67%(4)	0%(0)	66	83
Skænderier og konflikter							
				Ja	Nej		
Har du inden for de sidste 12 måneder haft skænderier eller konflikter med nogen på din arbejdsplads?				33%(2)	67%(4)	66	69
			Sjældner e	Månedlig t	Ugentligt	Dagligt	
Hvor ofte?			100%(2)	0%(0)	0%(0)	0%(0)	-
	Andre	Kunder, klienter, samarbej dspartner e	Leder i anden afdeling	Kolleger i anden afdeling	Leder i egen afdeling	Kolleger i egen afdeling	
Hvem havde du skænderier eller konflikter med?	0%(0)	0%(0)	0%(0)	0%(0)	0%(0)	100%(2)	-
			Slet ikke	I ringe grad	I nogen grad	I høj grad	
Føler du dig i stand til at sige fra på en konstruktiv måde, når dine grænser overskrides			17%(1)	17%(1)	50%(3)	17%(1)	55
Tilfredshed med arbejdet							
	Meget utilfreds	Utilfreds	Hverken tilfreds eller utilfreds	Tilfreds	Meget tilfreds		
Hvor tilfreds er du med dit job som helhed, alt taget i betragtning?	0%(0)	0%(0)	17%(1)	50%(3)	33%(2)	79	88

Samtlige spørgsmål i Sygefravær

Sygefravær					Score Denne rapport	Score Vedersø Idrætsefterskole	
Har du inden for de sidste 12 måneder haft en sygdom, som skyldes dit arbejde?			Ved ikke 0%(0)	Ja 0%(0)	Nej 100%(6)	100	100
Mener du at det fysiske arbejdsmiljø medvirker til sygefravær på din arbejdsplads?				Ja 0%(0)	Nej 100%(6)	100	92
Mener du at det psykiske arbejdsmiljø medvirker til sygefravær på din arbejdsplads?				33%(2)	67%(4)	66	79
Har du været syg i en længere periode?				17%(1)	83%(5)	83	94
Var din leder opmærksom på dig i forbindelse med dit fravær?				Nej 0%(0)	Ja 100%(1)	100	100
Jeg oplever indsatsen for at forebygge sygefravær, er god	Ikke Relevant 0%(0)	Uenig 17%(1)	Delvis Uenig 0%(0)	Delvis Enig 33%(2)	Enig 50%(3)	72	79

Samtlige spørgsmål i Ulykkesrisiko, generelt

						Score Denne rapport	Score Vedersø Idrætsefterskole
Ulykker og sikkerhed							
			Ikke relevant	Nej	Ja		
Sikkerheden er høj i arbejdet			0%(0)	0%(0)	100%(6)	100	96
Er gangarealer og færdselsveje ryddet for affald og andre emner?			0%(0)	0%(0)	100%(6)	100	100
Adgangs- og transportveje er ryddelige og har jævnt underlag.			0%(0)	0%(0)	100%(6)	100	100
			Ikke relevant	Ja	Nej		
Arbejder du, hvor genstande, som ikke er understøttede, spændt fast eller på anden måde beskyttede, kan falde ned over dig?			0%(0)	0%(0)	100%(6)	100	100
Kan du komme i kontakt med strøm, der kan give elektrisk stød, fx ved kortslutning?			0%(0)	17%(1)	83%(5)	83	93
	Ikke relevant	Meget uenig	Uenig	Enig	Meget enig		
Jeg får den nødvendige vejledning og instruktion i sikker udførelse af arbejdet	0%(0)	0%(0)	0%(0)	83%(5)	17%(1)	71	81
Ledelsen opmuntrer medarbejderne til at arbejde sikkert, selv når arbejdsplanen er stram	0%(0)	0%(0)	0%(0)	83%(5)	17%(1)	71	80
Ledelsen inddrager medarbejderne i beslutninger vedrørende sikkerhed	0%(0)	0%(0)	0%(0)	83%(5)	17%(1)	71	79
Vi hjælper hinanden med at arbejde sikkert, selv når arbejdsplanen er stram	0%(0)	0%(0)	0%(0)	83%(5)	17%(1)	71	78
	Ikke relevant	Meget enig	Enig	Uenig	Meget uenig		
Vi mener, at mindre ulykker er en normal del af det daglige arbejde	0%(0)	17%(1)	17%(1)	50%(3)	17%(1)	55	76

Samtlige spørgsmål i Ulykkesrisiko, generelt (fortsat)

				Score Denne rapport	Score Vedersø Idrætsefterskole
Værnemidler / udstyr					
Bruger du eller bør du bruge personlige værnemidler?		Nej 33%(2)	Ja 67%(4)	-	-
Værnemidlerne passer til dig og arbejdet du udfører	Ikke relevant 0%(0)	Nej 0%(0)	Ja 100%(4)	100	100
Er der situationer, hvor du ikke anvender værnemidler, fordi det gør arbejdet mere besværligt?	Ikke relevant 0%(0)	Ja 25%(1)	Nej 75%(3)	75	72
Mangler du personlige værnemidler i dit arbejde	Ikke relevant 0%(0)	Ja 0%(0)	Nej 100%(4)	100	100